

Чорнобаєв О. В.  
Кужарук І. В.  
дні внаслідку  
в роботі

Укр. охор. згодом  
міс.  
міс



УКРАЇНА  
ЖИТОМИРСЬКА МІСЬКА РАДА  
ВИКОНАВЧИЙ КОМІТЕТ  
РІШЕННЯ

від 18.03.2026 № 328  
м. Житомир

Про затвердження звіту про  
виконання показників фінансового  
плану комунального підприємства  
«Лікарня № 2 ім. В. П. Павлусенка»  
Житомирської міської ради  
за 2025 рік

Відповідно до статей 27, 29 Закону України «Про місцеве самоврядування в Україні», виконавчий комітет міської ради

ВИРІШИВ:

1. Затвердити звіт про виконання показників фінансового плану за 2025 рік комунального підприємства «Лікарня № 2 ім. В. П. Павлусенка» Житомирської міської ради, що додається до оригіналу даного рішення.
2. Контроль за виконанням цього рішення покласти на заступника міського голови з питань діяльності виконавчих органів ради Марію Місюрову.

Перший заступник міського голови  
з питань діяльності виконавчих  
органів ради



Світлана ОЛЬШАНСЬКА

1184  
19.03.2026

ПОГОДЖЕНО

ЗАТВЕРДЖЕНО

Перший заступник міського голови з питань діяльності виконавчих органів ради - Голова Комісії

рішенням виконавчого комітету

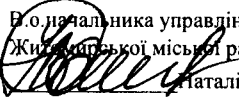
 Світлана ОЛЫШАНСКА  
(підпис)

від 18.03.2026 р. № 328

від "\_\_\_" \_\_\_\_\_ 20\_\_ р.  
(дата)



ПОГОДЖЕНО

Б.о. начальника управління охорони здоров'я Житомирської міської ради  
 Наталія СКОЛ  
(підпис)

від "24" 03 \_\_\_\_\_  
(дата)



М. П.

2025 рік			Коди
Підприємство : <b>Комунальне підприємство "Лікарня №2 ім.В.П.Павлусенка" Житомирської міської ради</b>		за ЄДРПОУ	42789136
Організаційно-правова форма	Комунальне підприємство	за КОПФГ	150
Територія	Богунський район	за КОАТУУ	1810136300
Орган державного управління	Житомирська міська рада	за СПОДУ	1009
Галузь	охорона здоров'я	за ЗКГНГ	91000
Вид економічної діяльності	Діяльність лікувальних закладів	за КВЕД	86.10
Одиниця виміру, тис. гривень	Стандарти звітності П(с)БОУ		
Форма власності	комунальна	Стандарти звітності МСФЗ	
Середньооблікова кількість штатних працівників			1 057
Місцезнаходження		місто Житомир, вул.Р.Шухевича,2а	
Телефон		0412-41-64-46	
Прізвище та ініціали керівника		Кухарук І.В.	


**ЗВІТ**  
**ПРО ВИКОНАННЯ ФІНАНСОВОГО ПЛАНУ ПІДПРИЄМСТВА**  
**за 2025 рік**  
(квартал, півріччя, 9 місяців, рік)

**Основні фінансові показники**

Найменування показника	Код рядка	Факт за відповідний період минулого року (2024 рік)	Звітний період з наростаючим підсумком			
			план 2025 рік	факт 2025 рік	відхилення, +/-	виконання, %
1	2	3	4	5	6	
<b>I. Формування фінансових результатів</b>						
Чистий дохід від реалізації продукції (товарів, робіт, послуг)	1000	407 637	413 300,0	430 193,9	16 894	104%
Собівартість реалізованої продукції (товарів, робіт, послуг)	1010	343 649	398 820,8	409 468,3	10 647,5	103%
<b>Валовий прибуток/збиток</b>	1020	63 988	14 479,2	20 725,6	6 246,4	143%
Адміністративні витрати	1040	15 986	17 676,3	16 901,7	(774,6)	96%
Витрати на збут	1070	-	-	-	-	
Інші операційні доходи/витрати	1300	(10 781)	(14 750,1)	(19 176,3)	(4 426,2)	130%
<b>Фінансовий результат від операційної діяльності</b>	1100	37 220	(17 947,2)	(15 352,4)	2 595	86%
Доходи/витрати від фінансової та інвестиційної діяльності	1310	-	-	-	-	
Інші доходи/витрати	1320	18 720	18 200,0	22 312,1	4 112	123%
<b>Фінансовий результат до оподаткування</b>	1170	55 940	252,8	6 959,7	6 707	2753%
Витрати (дохід) з податку на прибуток	1180	-	-	-	-	
<b>Чистий фінансовий результат</b>	1200	55 940	252,8	6 959,7	6 707	2753%
Коефіцієнт рентабельності діяльності	5010	0,14	0,001	0,02	0,02	2645%
<b>II. Розрахунки з бюджетом</b>						
Дивіденди/відрахування частини чистого прибутку	2100	-	-	-	-	
Податок на прибуток підприємств	2110	-	-	-	-	
Податок на додану вартість нарахований/до відшкодування (з мінусом)	2120/ 2130	274,8	240,0	147,2	(92,8)	61%
Інші податки, збори, обов'язкові платежі до державного та місцевих бюджетів	2140	47 984,8	59 612,1	61 682,5	2 070,4	103%
Єдиний внесок на загальнообов'язкове державне соціальне страхування	2150	49 537,5	54 231,6	54 813,1	581,5	101%
<b>Усього виплат на користь держави</b>	2200	97 797,1	114 083,7	116 642,8	2 559,1	102%
<b>III. Рух грошових коштів</b>						
Грошові кошти на початок періоду	3600	74 856	63 404	63 404	-	100%
Грошові кошти на кінець періоду	3620	63 404	1 313	39 420	38 107	3003%
<b>Чистий грошовий потік</b>	3630	(11 452)	(62 091,2)	(23 984)	38 107	39%
<b>IV. Капітальні інвестиції</b>						
Капітальні інвестиції	4000	141 034	336 283,4	40 446	(295 837,7)	12%
<b>V. Коефіцієнтний аналіз</b>						
Коефіцієнт рентабельності активів	5000	0,1	0,0005	0,01	0,01	2601%
Коефіцієнт фінансової стійкості	5100	3,2	3,8	3,36	(0,44)	89%
Показник фондівддачі	5120	0,8	0,96	0,97	0,01	102%

VI. Звіт про фінансовий стан						
Необоротні активи	6000	406 891,0	413 802,9	420 016,0	6 213,1	102%
Оборотні активи	6010	126 641,0	117 421,4	115 225,0	(2 196,4)	98%
у тому числі грошові кошти та їх еквіваленти	6020	32 004,0	32 373,1	39 420,0	7 046,9	122%
<b>Усього активи</b>	<b>6030</b>	<b>533 532,0</b>	<b>531 224,3</b>	<b>535 241,0</b>	<b>4 016,7</b>	<b>101%</b>
Довгострокові зобов'язання і забезпечення	6040	30 450,0	55 176,1	46 520,0	(8 656,1)	84%
Поточні зобов'язання і забезпечення	6050	95 758,0	55 690,7	76 346,0	20 655,3	137%
<b>Усього зобов'язання і забезпечення</b>	<b>6060</b>	<b>126 208,0</b>	<b>110 866,8</b>	<b>122 866,0</b>	<b>11 999,2</b>	<b>111%</b>
у тому числі державні гранти і субсидії	6070				-	
у тому числі фінансові запозичення	6080				-	
<b>Власний капітал</b>	<b>6090</b>	<b>407 324,0</b>	<b>420 357,5</b>	<b>412 375,0</b>	<b>(7 982,5)</b>	<b>98%</b>

Директор КП "ЛІКАРНЯ №2  
ІМ.В.П.ПАВЛУСЕНКА" ЖМР  
(посада)



### I. Формування фінансових результатів

Найменування показника	Код рядка	Факт за відповідний період минулого року (2024 рік)	Звітний період з наростаючим підсумком			
			план 2025 рік	факт 2025 рік	відхилення, +/-	виконання, %
<b>Доходи і витрати (деталізація)</b>						
<b>Чистий дохід від реалізації продукції (товарів, робіт, послуг) (розшифрувати)</b>	<b>1000</b>	<b>407 637,0</b>	<b>413 300,0</b>	<b>430 193,9</b>	<b>16 893,9</b>	<b>104%</b>
Доходи від надання платних послуг	1000/1	10 342,0	9 300,0	10 052,6	752,6	108%
Доходи за Програмою медичних гарантій	1000/2	397 295,0	404 000,0	420 141,3	16 141,3	104%
<b>Собівартість реалізованої продукції (товарів, робіт, послуг)</b>	<b>1010</b>	<b>343 649,4</b>	<b>398 820,8</b>	<b>409 468,3</b>	<b>10 647,5</b>	<b>103%</b>
витрати на сировину та основні матеріали	1011	50 878,4	61 030,0	66 129,5	5 099,5	108%
витрати на паливо	1012	456,2	480,0	501,0	21,0	104%
витрати на електроенергію	1013					
витрати на оплату праці	1014	217 470,9	237 166,8	244 593,0	7 426,2	103%
відрахування на соціальні заходи	1015	45 484,6	49 805,0	51 004,4	1 199,4	102%
витрати, що здійснюються для підтримання об'єкта в робочому стані (проведення ремонту, технічного огляду, нагляду, обслуговування тощо)	1016	4 496,9	20 000,0	19 661,2	-338,8	98%
амортизація основних засобів і нематеріальних активів	1017	10 187,7	9 980,0	10 635,6	655,6	107%
інші витрати	1018	14 674,7	20 359,0	16 943,6	-3 415,4	83%
Витрати на придбання предметів, матеріалів, обладнання та інвентаря (крім палива)	1018/1	3 362,1	5 100,0	3 379,0	-1 721,0	66%
Витрати на продукти харчування	1018/2	3 862,5	5 143,0	4 722,5	-420,5	92%
Витрати на оплату послуг (крім витрат на підтримання об'єкту в робочому стані)	1018/3	5 460,2	7 200,0	6 018,3	-1 181,7	84%
Витрати на комунальні послуги та енергоносії	1018/4	491,3	866,0	887,4	21,4	102%
Витрати на навчання та підвищення кваліфікації, витрати на відрядження, сплата обов'язкових податків та зборів, на відшкодування пільгових пенсій тощо	1018/5	1 498,6	2 050,0	1 936,4	-113,6	94%
Валовий прибуток (збиток)	1020	63 987,6	14 479,2	20 725,6	6 246,4	143%
<b>Інші операційні доходи (розшифрувати), у тому числі:</b>	<b>1030</b>	<b>64 185,6</b>	<b>64 367,4</b>	<b>69 165</b>	<b>4 797,3</b>	<b>107%</b>
курсові різниці	1031	29,3	28	20,9	-7,1	75%
Благодійні внески та добровільні пожертви	1032	422,7	360	253,9	-106,1	71%
<b>На цільові заходи згідно Програми розвитку закладів охорони здоров'я</b>		<b>32 738,2</b>	<b>41 007,5</b>	<b>34 838,2</b>	<b>-6 169,3</b>	<b>85%</b>
Надходження з місцевого бюджету /Оплата комунальних послуг та енергоносіїв	1033	22 724,2	31 868,8	26 754,0	-5 114,8	84%
Надходження з місцевого бюджету	1034	10 014,0	9 138,7	8 084,2	-1 054,5	88%
заробітна плата	1034/1	7 116,7	5 763,2	4 619,0	-1 144,2	80%
відрахування на соціальні заходи	1034/2	1 432,1	1 262,5	877,7	-384,8	70%
оплата послуг (крім комунальних)	1034/3	279,2	875,5	1 543,9	668,4	176%
витратні матеріали	1034/4	815,2	502,6	282,2	-220,4	56%
медикаменти та вироби мед.призн.	1034/5		210,0	216,2	6,2	103%
продукти харчування	1034/6		94,6	94,6	0,0	100%
інші поточні видатки	1034/7	370,8	430,3	450,6	20,3	105%

Нараховані відсотки на залишок коштів на рахунку	1035	8 335,1	3 100,0	2 520,9	-579,1	81%
Інші операційні доходи	1036		51,9	51,9	0,0	100%
<b>Інші надходження, в т.ч:</b>	1036	<b>22 660,3</b>	<b>19 820,0</b>	<b>31 478,9</b>	11 658,9	159%
Надходження від іншої господарської діяльності	1036/1	348,4	120,0	178,9	58,9	149%
Надходження в натуральній формі	1036/2	19 964,6	13 500,0	26 000,1	12 500,1	193%
Відшкодування комунальних та експлуатаційних послуг орендарями	1036/3	2 347,3	3 200,0	2 659,2	-540,8	83%
Відшкодування вартості харчування окремих категорій пацієнтів	1036/4		3 000,0	2 640,7	-359,3	88%
<b>Адміністративні витрати, у тому числі:</b>	1040	<b>15 986,1</b>	<b>17 676,3</b>	<b>16 901,7</b>	-774,6	96%
витрати, пов'язані з використанням власних службових автомобілів	1041					
витрати на оренду службових автомобілів	1042					
витрати на консалтингові послуги	1043					
витрати на страхові послуги	1044					
витрати на аудиторські послуги	1045					
витрати на службові відрадженья	1046					
витрати на зв'язок	1047	9,2	10,0	22,0	12,0	220%
витрати на оплату праці	1048	13 077,1	14 382,2	13 872,3	-509,9	96%
відрахування на соціальні заходи	1049	2 640,8	3 164,1	2 850,3	-313,8	90%
амортизація основних засобів і нематеріальних активів загальногосподарського призначення	1050	20,0	20,0	20,0	0,0	100%
витрати на операційну оренду основних засобів та поялті, що мають загальногосподарське призначення	1051					
витрати на страхування майна загальногосподарського призначення	1052					
витрати на страхування загальногосподарського персоналу	1053					
організаційно-технічні послуги	1054	221,3	60,0	84,1	24,1	140%
консультаційні та інформаційні послуги	1055					
юридичні послуги	1056		20,0	34,1	14,1	171%
послуги з оцінки майна	1057					
витрати на охорону праці загальногосподарського персоналу	1058					
витрати на підвищення кваліфікації та перепідготовку кадрів	1059					
витрати на утримання основних фондів, інших необоротних активів загальногосподарського	1060					
витрати на поліпшення основних фондів	1061					
інші адміністративні витрати :	1062	17,7	20,0	18,9	-1,1	95%
Витрати на сплату земельного податку	1062/1	17,7	20,0	18,9	-1,1	95%
Витрати на збут, у тому числі:	1070					
витрати на оплату праці	1071					
відрахування на соціальні заходи	1072					
транспортні витрати	1073					
амортизація основних засобів і нематеріальних активів	1074					
витрати на рекламу	1075					
витрати на зберігання та упаковку	1076					
інші витрати на збут (розшифрувати)	1077					

<b>Інші операційні витрати усього, у тому числі:</b>	<b>1080</b>	<b>74 966,9</b>	<b>79 117,5</b>	<b>88 341,0</b>	9 223,5	112%
На цільові заходи згідно Програми розвитку закладів охорони здоров'я, в т.ч.:		32 738,2	41 007,5	34 838,2	-6 169,3	85%
Витрати на комунальні послуги та енергоносії	1081	22 724,2	31 868,8	26 754,0	-5 114,8	84%
Витрати на виконання заходів Програми:	1082	10 014,0	9 138,7	8 084,2	-1 054,5	88%
заробітна плата	1082/1	7 116,7	5 763,2	4 619,0	-1 144,2	80%
відрахування на соціальні заходи	1082/2	1 432,1	1 262,5	877,7	-384,8	70%
оплата послуг (крім комунальних)	1082/3	279,2	875,5	1 543,9	668,4	176%
витратні матеріали	1082/4	815,2	502,6	282,2	-220,4	56%
медикаменти та вироби мед.призн.	1082/5	0,0	210,0	216,2	6,2	103%
продукти харчування	1082/6	0,0	94,6	94,6	0,0	100%
інші поточні видатки	1082/7	370,8	430,3	450,6	20,3	105%
витрати на благодійну допомогу	1083					
відрахування до резерву сумнівних боргів	1084					
відрахування до недержавних пенсійних фондів	1085					
курсові різниці	1086					
<b>інші операційні витрати (розшифрувати)</b>	<b>1087</b>	<b>18 719,5</b>	<b>18 200</b>	<b>22 312,1</b>	4 112,1	123%
Амортизація основних засобів і нематеріальних активів	1087/4	18 719,5	18 200	22 312,1	4 112,1	123%
<b>Інші цільові витрати:</b>	<b>1088</b>	<b>23 509,2</b>	<b>19 910,0</b>	<b>31 190,7</b>	11 280,7	157%
Витрати за рахунок іншої господарської діяльності	1088/1	174,3	120,0	136,5	16,5	114%
Використання благодійної допомоги в натуральній формі	1088/2	19 964,6	13 500,0	26 000,1	12 500,1	193%
Використання благодійної допомоги, що надійшла в грошовій формі	1088/3	1 093,2	90,0	9,7	-80,3	11%
Компенсаційні відшкодування орендарів за комунальні послуги	1088/4	2 277,1	3 200,0	2 403,7	-796,3	75%
Відшкодування вартості харчування окремих категорій пацієнтів	1088/5		3 000,0	2 640,7	-359,3	88%
<b>Фінансовий результат від операційної діяльності</b>	<b>1100</b>	<b>37 220,2</b>	<b>-17 947,2</b>	<b>-15 352,4</b>	2 594,8	86%
Дохід від участі в капіталі (розшифрувати)	1110					
Інші фінансові доходи (розшифрувати)	1120					
Втрати від участі в капіталі (розшифрувати)	1130					
Фінансові витрати (розшифрувати)	1140					
<b>Інші доходи (розшифрувати), у тому числі:</b>	<b>1150</b>	<b>18 719,5</b>	<b>18 200,0</b>	<b>22 312,1</b>	4 112,1	123%
Амортизація основних засобів і нематеріальних активів	1150/1	18 719,5	18 200,0	22 312,1	4 112,1	123%
курсові різниці	1151					
<b>Інші витрати (розшифрувати), у тому числі:</b>	<b>1160</b>					
курсові різниці	1161					
<b>Фінансовий результат до оподаткування</b>	<b>1170</b>	<b>55 939,7</b>	<b>252,8</b>	<b>6 959,7</b>	6 706,9	2753%
Витрати (дохід) з податку на прибуток	1180					
Прибуток (збиток) від припиненої діяльності після оподаткування	1190					

<b>Чистий фінансовий результат, у тому числі:</b>	<b>1200</b>	<b>55 939,7</b>	<b>252,8</b>	<b>6 959,7</b>	6 706,9	2753%
прибуток	1201					
збиток	1202					
Неконтрольована частка	1210					
Доходи і витрати (узагальнені показники)						
Інші операційні доходи/витрати (рядок 1030 - рядок 1080)	1300	-10 781,3	-14 750,1	-19 176,3	-4 426,2	130%
Доходи/витрати від фінансової та інвестиційної діяльності (рядок 1110 + рядок 1120 - рядок 1130 - рядок 1140)	1310					
Інші доходи/витрати (рядок 1150 - рядок 1160)	1320	18 719,5	18 200,0	22 312,1	4 112,1	123%
<b>Усього доходів</b>	<b>1330</b>	<b>490 542,1</b>	<b>495 867,4</b>	<b>521 670,7</b>	25 803,3	105%
<b>Усього витрат</b>	<b>1340</b>	<b>434 602,4</b>	<b>495 614,6</b>	<b>514 711,0</b>	19 096,4	104%
<b>Елементи операційних витрат</b>						
Матеріальні витрати, у тому числі:	1500	55 197,1	66 653,0	71 353,0	4 700,0	107%
витрати на сировину та основні матеріали	1501	54 740,9	66 173,0	70 852,0	4 679,0	107%
витрати на паливо та енергію	1502	456,2	480,0	501,0	21,0	104%
Витрати на оплату праці	1510	237 664,7	257 312,2	263 084,3	5 772,1	102%
Відрахування на соціальні заходи	1520	49 557,5	54 231,6	54 732,4	500,8	101%
Амортизація	1530	28 927,2	28 200,0	32 967,7	4 767,7	117%
Інші операційні витрати	1540	63 255,9	89 217,8	92 573,6	3 355,8	104%
<b>Усього</b>	<b>1550</b>	<b>434 602,4</b>	<b>495 614,6</b>	<b>514 711,0</b>	19 096,4	104%

Керівник - директор  
(посада)

*М. В. Павлусенко*

Гор КУХАРУК

КОМУНАЛЬНЕ ПІДПРИЄМСТВО ЖИТОМИРСЬКОЇ МІСЬКОЇ РАДИ  
"ЛІКАРНЯ №2  
ІМ. В.П. ПАВЛУСЕНКА"  
Ідентифікаційний код  
42789136  
\* УКРАЇНА \*

**II. Розрахунки з бюджетом**

1	2	Факт за відповідний період минулого року (2024 рік)	Звітний період з наростаючим підсумком			
			план 2025 рік	факт 2025 рік	відхилення, +/-	виконання, %
<i>Розподіл чистого прибутку</i>						
Залишок нерозподіленого прибутку (непокритого збитку) на початок звітного періоду	2000	195 441	159 760	159 760,0	-	100%
Відрахування частини чистого прибутку до місцевого бюджету	2010	( )	( )	( )	( )	( )
Перенесено з додаткового капіталу	2020					
Розвиток виробництва	2030	91 620	90 131,5	27 789,8	(62 342)	31%
у тому числі за основними видами діяльності за КВЕД	2031	( )	( )	( )	( )	( )
Резервний фонд	2040	( )	( )	( )	( )	( )
Інші фонди (розшифрувати)	2050	( )	( )	( )	( )	( )
Інші цілі (коригування минулих періодів)	2060	( )	( )	141,2	( )	( )
Залишок нерозподіленого прибутку (непокритого збитку) на кінець звітного періоду	2070	159 760	69 881,3	139 071,1	69 190	199%
<i>Нараховані до сплати обов'язкові платежі підприємства до бюджету та єдиний внесок на загальнообов'язкове державне соціальне страхування</i>						
Відрахування частини чистого прибутку	2100	-				
Податок на прибуток підприємств	2110	-				
Податок на додану вартість, нарахований до сплати до державного бюджету за підсумками звітного періоду	2120	274,8	240,0	147,2	(92,8)	61%
Податок на додану вартість, що підлягає відшкодуванню з державного бюджету за підсумками звітного періоду	2130		( )	( )	( )	( )
Інші поточні податки, збори, обов'язкові платежі до державного та місцевих бюджетів, у тому числі:	2140	47 984,8	59 612,1	61 682,5	2 070,4	103%
акцизний податок	2141	-				
рентна плата за транспортування	2142	-				
плата за користування надрами	2143	-				
податок на доходи фізичних осіб	2144	43 287,7	46 316,2	47 920,0	1 603,8	103%
погашення податкового боргу, у тому числі:	2145	-				
погашення реструктуризованих та відстрочених сум, що підлягають сплаті в поточному році до бюджетів та державних цільових фондів	2145/1	-				
несумки (штрафи, пені)	2145/2	-				
місцеві податки та збори (земельний, екологічний)	2146	388,5	430,3	452,5	22,2	105%
інші платежі (військ.збір )	2147	4 308,6	12 865,6	13 310,0	444,4	103%
Єдиний внесок на загальнообов'язкове державне соціальне страхування	2150	49 537,5	54 231,6	54 813,1	581,5	101%
<b>Усього виплат на користь держави</b>	<b>2200</b>	<b>97 790,6</b>	<b>119 083,5</b>	<b>116 642,8</b>	<b>2 559,1</b>	<b>102%</b>

Керівник- директор  
(посада)



(ініціали, прізвище)

### III. Рух грошових коштів

	Код рідко	Факт за відповідний період минулого року (2024 рік)	Звітний період з наростаючим підсумком			
			план 2025 рік	факт 2025 рік	відхилення, +/-	виконання, %
<b>I. Рух коштів у результаті операційної діяльності</b>						
<b>Надходження грошових коштів від операційної діяльності</b>	3000	<b>475 849,3</b>	<b>469 487,5</b>	<b>477 520,8</b>	<b>8 033,3</b>	<b>102%</b>
Виручка від реалізації товарів робіт, послуг	3010	<b>420 462,1</b>	413 420,0	427 360,2	13 940,2	103%
<b>Цільове фінансування :</b>	3020	<b>32 223,0</b>	<b>41 007,5</b>	<b>34 838,2</b>	-6 169,3	<b>85%</b>
Надходження з місцевого бюджету	3020/1	32 223,0	41 007,5	34 838,2	-6 169,3	85%
Отримання короткострокових кредитів	3030					
Аванси одержані (розшифрувати)	3040					
<b>Інші надходження :</b>	3050	<b>23 164,2</b>	<b>15 060,0</b>	<b>15 322,4</b>	<b>262,4</b>	<b>102%</b>
Інвентарні внески та добровільні пожертви	3050/1	1 500,7	360,0	250,4	-1 139,6	70%
Нараховані відсотки на депозитному рахунку	3050/2	10 754,3	3 100,0	2 740,3	-3 591,7	88%
Надходження компенсаційних виплат від орендарів	3050/3	2 463,5	3 200,0	2 523,2	-676,8	79%
Надходження коштів від ФСС	3050/4	4 751,6	5 000,0	4 658,8	-341,2	93%
Інші надходження від госп. діяльності	3050/5	3 694,1	400,0	2 344,5	-1 944,5	586%
Відшкодування вартості харчування окремих категорій пацієнтів	3050/6		3 000,0	2 805,2	-194,8	94%
<b>Видатки грошових коштів операційної діяльності</b>	3060	<b>389 456,9</b>	<b>433 887,2</b>	<b>477 848,2</b>	<b>43 961,0</b>	<b>110%</b>
Розрахунки за товари, роботи та послуги	3070	96 145,8	127 000,0	154 986,2	27 986,2	122%
Розрахунки з оплати праці	3080	195 657,6	193 043,5	207 062,0	14 018,5	107%
Повернення короткострокових кредитів	3090					
В платежі до бюджету (розшифрувати)	3100	97 653,5	113 843,7	115 800,0	1 956,3	102%
податок на доходи фізичних осіб	3100/1	43 380,1	46 316,2	47 580,5	1 264,3	103%
інші платежі (військ.збір 5%)	3100/2	3 936,4	12 865,6	13 213,0	347,4	103%
місцеві податки та збори (земельний, екологічний)	3100/3	395,4	430,3	452,5	22,2	105%
Єдиний внесок на загальнообов'язкове державне соціальне страхування	3100/4	49 695,2	56 033,9	54 413,8	-1 620,1	97%
Інші витрати(банк.обсл., суд.збір тощо)	3110	246,4		140,2	140,2	
<b>Чистий рух грошових коштів операційної діяльності</b>	3120	<b>86 392,4</b>	<b>35 600,3</b>	<b>-327,4</b>	<b>-35 927,7</b>	<b>-1%</b>
<b>II. Рух коштів у результаті інвестиційної діяльності</b>						
<b>Надходження грошових коштів від інвестиційної діяльності</b>	3200	<b>12 200,0</b>	<b>244 551,9</b>	<b>16 199,7</b>	<b>-228 352</b>	
Виручка від реалізації основних фондів	3210					
Виручка від реалізації нематеріальних активів	3220					
Надходження від продажу акцій та облігацій	3230					
Надходження від отриманих:						
відсотків	3240					
дивідендів	3250					
<b>Інші надходження (розшифрувати)</b>	3260	<b>12 200,0</b>	<b>244 551,9</b>	<b>16 199,7</b>	<b>-228 352,2</b>	
<i>в тому числі:</i>						
внески до статутного капіталу				5 000,0		
капітальне будівництво		12 200,0	233 351,9			
Нове будівництво лікувально-діагностичного корпусу КП «Лікарня №2 ім. В.П. Павлушенка» ЖМР за адресою: м. Житомир, вул. Романа Шухевича, 2а			228 351,9			
«Реконструкція частини другого поверху хірургічного корпусу КП "Лікарня №2 ім. В.П.Павлушенка" ЖМР за адресою: м. Житомир, вул. Романа Шухевича,2а.»			5 000,0	5 000,0		
Реконструкція 1-го поверху будівлі хірургічного корпусу для встановлення дитячої рентгенографії КП "Лікарня №2 ім. В.П. Павлушенка" ЖМР за адресою: м. Житомир, вул. Романа Шухевича, 2а		10 000,0				
Реконструкція частини 1-го поверху дитячої поліклініки для облаштування біохімічної лабораторії КП "Лікарня №2 ім.В.П. Павлушенка" ЖМР за адресою: м Житомир, вул.Святослава Ріхтера,23"		2 000,0				
придбання (виготовлення) основних засобів		200,0	11 200,0	6 199,7	-5 000,3	
<b>Видатки грошових коштів інвестиційної діяльності</b>	3270	<b>134 178,6</b>	<b>334 683,4</b>	<b>32 405,6</b>	<b>-302 278</b>	<b>10%</b>
Придбання (створення) основних засобів, в тому числі за рахунок внесків до статутного капіталу	3280					


Капітальне будівництво, в тому числі за рахунок внесків до статутного капіталу	3290	104 722,9	299 553,4	8 825,6	-290 727,8	3%
Реконструкція операційного блоку хірургічного корпусу КП "Лікарня №2 ім.В.П.Павлусенка ЖМР за адресою:м.Житомир, вул.Романа Шухевича, 2а"	32901		2000	0	-2 000,0	0%
Реконструкція частини хірургічного корпусу КП «Лікарня №2 ім. В.П.Павлусенка» ЖМР за адресою м. Житомир вул. Романа Шухевича,2а	32902	1876,7		0	0,0	#ДЕЛО!
Реконструкція приміщень на 1-му поверсі хірургічного корпусу КП "Лікарня №2 ім.В.П.Павлусенка" ЖМР за адресою: м. Житомир, вул. Романа Шухевича, 2а	32903	1185,7		0	0,0	#ДЕЛО!
Нове будівництво лікувально-діагностичного корпусу КП «Лікарня №2 ім. В.П. Павлусенка» ЖМР за адресою: м. Житомир, вул. Романа Шухевича,2а	32904		228351,9	0	-228 351,9	0%
Реконструкція другого поверху терапевтичного корпусу для облаштування Відділення анестезіології та інтенсивної терапії КП «Лікарня №2 ім. В.П.Павлусенка» ЖМР за адресою м. Житомир вул. Романа Шухевича,2а	32905	9886,4	356,5	356,5	0,0	100%
Капітальний ремонт(заміна) ліфта в хірургічному корпусі КП "Лікарня №2 ім.В.П.Павлусенка" ЖМР	32906	3		0	0,0	#ДЕЛО!
Капітальний ремонт підвального приміщення терапевтичного корпусу КП "Лікарня №2 ім.В.П.Павлусенка" ЖМР	32907	7,9		0	0,0	#ДЕЛО!
Капітальний ремонт (термомодернізація) будівель КП "Лікарня №2 ім.В.П.Павлусенка" ЖМР за адресою:м.Житомир, вул.Романа Шухевича, 2а	32908		500	0	-500,0	0%
Капітальний ремонт четвертого поверху будівлі поліклініки КП "Лікарня №2 ім.В.П.Павлусенка ЖМР за адресою : м.Житомир, вул.Д.Українки,16	32909	9740,1		0	0,0	#ДЕЛО!
«Реконструкція будівлі поліклініки КП «Лікарня №2 ім. В.П. Павлусенка» ЖМР, за адресою: м. Житомир, вул. Лесі Українки,16»	329010	1549,4		0	0,0	#ДЕЛО!
Капітальний ремонт (встановлення ліфту) в будівлі поліклініки КП «Лікарня №2 ім. В.П. Павлусенка» ЖМР, за адресою: м. Житомир, вул. Лесі Українки,16»	329011	536,8		0	0,0	#ДЕЛО!
«Реконструкція, з прибудовою до хірургічного корпусу, для розміщення Відділення реабілітації КП "Лікарня №2 ім. В.П. Павлусенка" ЖМР за адресою: м. Житомир, вул. Романа Шухевича,2а»	329012	18125	19300	30,6	-19 269,4	0%
«Реконструкція 3-го поверху хірургічного корпусу для облаштування Відділення реабілітації КП "Лікарня №2 ім. В.П. Павлусенка" ЖМР за адресою: м. Житомир, вул. Романа Шухевича,2а.»	329013		10000	50	-9 950,0	1%
Реконструкція 1-го поверху будівлі хірургічного корпусу для встановлення ангиографа КП "Лікарня №2 ім. В.П. Павлусенка" ЖМР за адресою: м. Житомир, вул.Романа Шухевича,2а	329014	56373,4	1000	859,8	-140,2	86%
Реконструкція 1-го поверху будівлі хірургічного корпусу з придбанням та встановленням апарату МРТ КП "Лікарня №2 ім. В.П. Павлусенка" ЖМР за адресою: м. Житомир, вул. Романа Шухевича,2-А»	329015		10000	0	-10 000,0	0%
Реконструкція частини 1-го поверху дитячої поліклініки для облаштування бактеріологічної лабораторії КП "Лікарня №2 ім.В.П. Павлусенка" ЖМР за адресою: м.Житомир, вул.Святослава Ріхтера,23"	329016	4192,7	64,8	64,8	0,0	100%
Реконструкція 5-го поверху терапевтичного корпусу для облаштування Відділення нейрохірургії КП "Лікарня №2 ім. В.П. Павлусенка" ЖМР за адресою м. Житомир, вул. Романа Шухевича,2а»	329017	0	2000	0	-2 000,0	0%
«Капітальний ремонт (заміна) ліфта( заводський №3038)) в терп. корпусі КП «Лікарня №2 ім. В.П. Павлусенка» Житомирської міської ради за адресою: вул.Р.Шухевича,2а в м. Житомирі»	329018	399,8		0	0,0	#ДЕЛО!
Реконструкція частини четвертого поверху дитячої поліклініки з облаштуванням стоматологічного відділення КП "Лікарня №2 ім.В.П.Павлусенка" ЖМР за адресою:вул.Святослава Ріхтера,23	329019	105,4		0	0,0	#ДЕЛО!
«Реконструкція внутрішньої електромережі із впровадженням заходів енергозбереження та енергоефективності - встановленням дахової сонячної електростанції (пральня, терап. корпус) КП "Лікарня №2 ім. В.П. Павлусенка" Житомирської міської ради за адресою: м. Житомир, вул. Романа Шухевича, 2А	329020	7,1	553,1	553,1	0,0	100%
Нове будівництво водозабірної свердловини на території дитячої лікарні КП "Лікарня №2 ім.В.П.Павлусенка" ЖМР за адресою м.Житомир, вул.Шевченка,2.	329021		800	732,3	-67,7	92%
Капітальний ремонт покрівлі поліклініки для обслуговування дитячого населення КП "Лікарня №2 ім.В.П.Павлусенка" ЖМР за адресою: м.Житомир, вул.С.Ріхтера,23	329022	589	0	0	0,0	#ДЕЛО!
«Реконструкція частини другого поверху хірургічного корпусу КП "Лікарня №2 ім. В.П. Павлусенка" ЖМР за адресою: м. Житомир, вул. Романа Шухевича,2а.»	329023		10000	5050	-1 950,0	51%
Капітальний ремонт інженерних мереж підвалу КП "Лікарня №2 ім.В.П.Павлусенка" ЖМР за адресою:м.Житомир, вул.Романа Шухевича, 2а	329024		1000	0	-1 000,0	0%

Капітальний ремонт частини першого та другого поверхів хірургічного корпусу КП "Лікарня №2 ім.В.П.Павлусенка" ЖМР за адресою м.Житомир, вул.Романа Шухевича, 2а	329025		1500	1032,1	-467,9	69%
Капітальний ремонт (заміна ) ліфта (ін.№1-1474) в лікувальному корпусі санітару для обслуговування дитячого населення КП "Лікарня №2 ім.В.П.Павлусенка" ЖМР за адресою:м.Житомир, вул.Шевченка,2"	329026		1500	0	-1 500,0	0%
Капітальний ремонт (заміна ) ліфта (ін.№3-1968) в лікувальному корпусі санітару для обслуговування дитячого населення КП "Лікарня №2 ім.В.П.Павлусенка" ЖМР за адресою:м.Житомир, вул.Шевченка,2"	329027		1500	0	-1 500,0	0%
«Капітальний ремонт приміщень шостого поверху поліклініки для обслуговування Центру ментального здоров'я КП «Лікарня №2 ім.В.П.Павлусенка» ЖМР за адресою м. Житомир, вул. Лесі Українки, 16.»	329028		1727,1	47,8	-1 679,3	3%
«Реконструкція частини приміщень терапевтичного корпусу КП «Лікарня № 2 ім. В.П. Павлусенка» Житомирської міської ради за адресою: вул. Р.Шухевича,2а, в м. Житомир»(коригування)	329029		7400	48,6	-7 351,4	1%
Капітальний ремонт зовнішніх мереж каналізації К1 терапевтичного корпусу КП "Лікарня №2 ім.В.П.Павлусенка" ЖМР за адресою м.Житомир, вул.Р.Шухевича,2а"	329030	144,5	0	0	-19,8	0,97525
<b>придбання (виготовлення) інших необоротних матеріальних активів</b>	3300	<b>2929,5</b>	<b>4800</b>	<b>2613,9</b>	<b>-2 136,1</b>	<b>54%</b>
Придбання акцій та облігацій	3310					
<b>інші витрати (розшифрувати)</b>	3320		<b>30 330,0</b>	<b>20966,1</b>	<b>-9 363,9</b>	<b>69%</b>
внески до статутного капіталу (розшифрувати)	3320/1					
інші витрати (розшифрувати)	3320/2					
<b>придбання (виготовлення) основних засобів :</b>		<b>26 726,2</b>	<b>30 330,0</b>	<b>20 966,1</b>	<b>-9 363,9</b>	<b>69%</b>
придбання медичного та побутового обладнання, в т.ч. :						
придбання обладнання за рахунок коштів від господарської діяльності підприємства		26 526,2	19 130,0	14 766,4	-4 363,6	77%
придбання обладнання за рахунок коштів місцевого бюджету		200,0	11 200,0	6 199,7	-5 000,3	
придбання основних засобів за рахунок благодійних коштів		1 224,2				
<b>Чистий рух грошових коштів інвестиційної діяльності</b>	3330	<b>-121 978,6</b>	<b>-90 131,5</b>	<b>-16 205,9</b>	<b>73 925,6</b>	<b>18%</b>
<b>III. Рух коштів у результаті фінансової діяльності</b>						
<b>Надходження грошових коштів від фінансової діяльності</b>	3400	<b>29 134,1</b>				
Власного капіталу	3410					
Отримання коштів за довгостроковими зобов'язаннями, у тому числі:	3420	29 134,1				
кредити	3420/1	29 134,1				
пошки	3420/2					
облігації	3420/3					
Отримання коштів за короткостроковими зобов'язаннями, у тому числі:	3430					
кредити	3430/1					
пошки	3430/2					
облігації	3430/3					
Цільове фінансування (розшифрувати)	3440					
інші надходження (депозит)	3450					
<b>Відатки грошових коштів фінансової діяльності</b>	3460	<b>5 000,0</b>	<b>7 560,0</b>	<b>7 451,0</b>	<b>-109,0</b>	
Сплата дивідендів на комунальну частку/відрахувань частини чистого прибутку	3470					
Повіщення коштів за довгостроковими зобов'язаннями, у тому числі:	3480	5 000,0	7 560,0	7 451,0	-109,0	
кредити	3480/1	5 000,0	7 560,0	7 451,0	-109,0	
пошки	3480/2					
облігації	3480/3					
Повіщення коштів за короткостроковими зобов'язаннями, у тому числі:	3490					
кредити	3490/1					
пошки	3490/2					
облігації	3490/3					
інші витрати (розшифрувати)	3500					
<b>Чистий рух коштів від фінансової діяльності</b>	3510	<b>24 134,1</b>	<b>-7 560,0</b>	<b>-7 451,0</b>	<b>109,0</b>	
<b>I рокові кошти:</b>						
на початок періоду	3600	<b>74 856,1</b>		<b>63 404,0</b>	<b>0,0</b>	<b>100%</b>
вплив зміни валютних курсів на залишок коштів	3610					
на кінець періоду	3620	<b>63 404,0</b>	<b>1 312,3</b>	<b>39 442,2</b>	<b>38 106,9</b>	<b>3003%</b>
Чистий грошовий потік	3630	<b>-11 452,0</b>	<b>-62 091,2</b>	<b>-23 988,8</b>	<b>38 106,9</b>	<b>39%</b>

Керівник

Головний бухгалтер

Николаєць



#### IV. Капітальні інвестиції

Найменування показника	Код рядка	Факт за відповідний період минулого року (2024 рік)	Звітний період з наростаючим підсумком			
			план 2025 рік	факт 2025 рік	відхилення, +/-	виконання, %
1	2	3	7	8	9	10
<b>Капітальні інвестиції, усього, тому числі:</b>	<b>4000</b>	<b>141 034,0</b>	<b>336 283,4</b>	<b>40 445,7</b>	<b>-295 837,7</b>	<b>12%</b>
<b>Капітальне будівництво, реконструкція</b>	<b>4010</b>	<b>104 722,9</b>	<b>299 553,4</b>	<b>9 072,1</b>	<b>-290 481,3</b>	<b>3%</b>
конструкція операційного блоку хірургічного корпусу КП «Лікарня №2 ім. В.П.Павлусенка ЖМР за адресою: м. Житомир, вул. Романа Шухевича, 2а»	4010/1		2 000,0		-2 000,0	
конструкція частини хірургічного корпусу КП «Лікарня №2 ім. В.П.Павлусенка» ЖМР за адресою м. Житомир вул. Романа Шухевича, 2а	4010/2	1 876,7				
конструкція приміщень на 1-му поверсі хірургічного корпусу КП «Лікарня №2 ім. В.П.Павлусенка» ЖМР за адресою: м. Житомир, вул. Романа Шухевича, 2а	4010/3	1 185,7				
нове будівництво лікувально-діагностичного корпусу КП «Лікарня №2 ім. В.П. Павлусенка» ЖМР за адресою: м. Житомир, вул. Романа Шухевича, 2а	4010/4		228 351,9			
конструкція другого поверху терапевтичного корпусу для вилікування Відділення анестезіології та інтенсивної терапії КП «Лікарня №2 ім. В.П.Павлусенка» ЖМР за адресою м. Житомир вул. Романа Шухевича, 2а	4010/5	9 886,4	356,5	356,5		100%
Капітальний ремонт (заміна) ліфта в хірургічному корпусі КП «Лікарня №2 ім. В.П.Павлусенка» ЖМР	4010/6	3,0				
Капітальний ремонт підвального приміщення терапевтичного корпусу КП «Лікарня №2 ім. В.П.Павлусенка» ЖМР	4010/7	7,9				
Капітальний ремонт (термомодернізація) будівель КП «Лікарня №2 ім. В.П.Павлусенка» ЖМР за адресою: м. Житомир, вул. Романа Шухевича, 2а	4010/8		500,0		-500,0	
Капітальний ремонт четвертого поверху будівлі поліклініки КП «Лікарня №2 ім. В.П.Павлусенка ЖМР за адресою : м. Житомир, вул. України, 16	4010/9	9 740,1				
конструкція будівлі поліклініки КП «Лікарня №2 ім. В.П. Павлусенка» ЖМР, за адресою: м. Житомир, вул. Лесі Українки, 16»	4010/10	1 549,4				
Капітальний ремонт (встановлення ліфту) в будівлі поліклініки КП «Лікарня №2 ім. В.П. Павлусенка» ЖМР, за адресою: м. Житомир, вул. Лесі Українки, 16»	4010/11	536,8				
конструкція, з прибудовою до хірургічного корпусу, для вилікування Відділення реабілітації КП «Лікарня №2 ім. В.П. Павлусенка» ЖМР за адресою: м. Житомир, вул. Романа Шухевича, 2а»	4010/12	18 125,0	19 300,0	30,6	-19 269,4	
конструкція 3-го поверху хірургічного корпусу для вилікування Відділення реабілітації КП «Лікарня №2 ім. В.П. Павлусенка» ЖМР за адресою: м. Житомир, вул. Романа Шухевича, 2а.»	4010/13		10 000,0	50,0	-9 950,0	
конструкція 1-го поверху будівлі хірургічного корпусу для вилікування ангиографу КП «Лікарня №2 ім. В.П. Павлусенка» ЖМР за адресою: м. Житомир, вул. Романа Шухевича, 2а	4010/14	56 373,4	1 000,0	859,8	-140,2	86%
конструкція 1-го поверху будівлі хірургічного корпусу з обладнанням та встановленням апарату МРТ КП «Лікарня №2 ім. В.П. Павлусенка» ЖМР за адресою: м. Житомир, вул. Романа Шухевича, 2-А»	4010/15		10 000,0	99,0		
конструкція частини 1-го поверху дитячої поліклініки для вилікування бактеріологічної лабораторії КП «Лікарня №2 ім. В.П. Павлусенка» ЖМР за адресою: м. Житомир, вул. Святослава Герца, 23»	4010/16	4 192,7	64,8	64,8		100%
конструкція 5-го поверху терапевтичного корпусу для вилікування Відділення нейрохірургії КП «Лікарня №2 ім. В.П. Павлусенка» ЖМР за адресою: м. Житомир, вул. Романа Шухевича, 2а»	4010/17		2 000,0		-2 000,0	
Капітальний ремонт (заміна) ліфта ( заводський №3038)) в будівлі корпусі КП «Лікарня №2 ім. В.П. Павлусенка» Житомирської міської ради за адресою: вул. Р.Шухевича, 2а в м. Житомирі»	4010/18	399,8				

конструкція частини четвертого поверху дитячої поліклініки з заштудуванням стоматологічного відділення КП "Лікарня №2 ім.В.П.Павлусенка" ЖМР за адресою:вул.Святослава Ріхтера,23	4010/19	105,4				
конструкція внутрішньої електромережі із впровадженням одів енергозбереження та енергоефективності - встановленням одової сонячної електростанції (пральня, терап.корпус) КП "Лікарня №2 ім. В.П. Павлусенка" Житомирської міської ради за адресою: м. Житомир, вул. Романа Шухевича, 2а	4010/20	7,1	553,1	553,1	0,0	
введення в експлуатацію будівництва водозабірної свердловини на території дитячої поліклініки КП "Лікарня №2 ім.В.П.Павлусенка" ЖМР за адресою:м.Житомир, вул.Шевченка,2.	4010/21		800,0	780,2	-19,8	98%
всесторонній ремонт покрівлі поліклініки для обслуговування дитячого населення КП "Лікарня №2 ім.В.П.Павлусенка" ЖМР за адресою: м.Житомир, вул.С.Ріхтера,23	4010/22	589,0				
конструкція частини другого поверху хірургічного корпусу КП "Лікарня №2 ім. В.П.Павлусенка" ЖМР за адресою: м. Житомир, вул. Романа Шухевича,2а.»	4010/23		10 000,0	5 050,0		
всесторонній ремонт інженерних мереж підвалу КП "Лікарня №2 ім.В.П.Павлусенка" ЖМР за адресою:м.Житомир, вул.Романа Шухевича, 2а	4010/24		1 000,0		-1 000,0	
всесторонній ремонт частини першого та другого поверхів хірургічного корпусу КП "Лікарня №2 ім.В.П.Павлусенка" ЖМР за адресою:м.Житомир, вул.Романа Шухевича, 2а	4010/25		1 500,0	1 032,1	-467,9	
всесторонній ремонт (заміна ) ліфта (ін.№1-1474) в лікувальному корпусі лікувального корпусу для обслуговування дитячого населення КП "Лікарня №2 ім.В.П.Павлусенка" ЖМР за адресою:м.Житомир, вул.Шевченка,2"	4010/26		1 500,0	99,6		
всесторонній ремонт (заміна ) ліфта (ін.№3-1968) в лікувальному корпусі лікувального корпусу для обслуговування дитячого населення КП "Лікарня №2 ім.В.П.Павлусенка" ЖМР за адресою:м.Житомир, вул.Шевченка,2"	4010/27		1 500,0			
всесторонній ремонт приміщень шостого поверху поліклініки для обслуговування Центру ментального здоров'я КП «Лікарня №2 ім.В.П. Павлусенка» ЖМР за адресою м. Житомир, вул. Лесі Українки,16.»	4010/28		1 727,1	47,8		
конструкція частини приміщень терапевтичного корпусу КП «Лікарня №2 ім. В.П. Павлусенка» Житомирської міської ради за адресою: вул.Р.Шухевича,2а, в м. Житомир»(коригування)	4010/29		7 400,0	48,6		
всесторонній ремонт зовнішніх мереж каналізації К1 лікувального корпусу КП "Лікарня №2 ім.В.П.Павлусенка" ЖМР за адресою:м.Житомир, вул.Р.Шухевича,2а"	4010/30	144,5				
<b>здобуття (виготовлення) основних засобів :</b>	<b>4020</b>	<b>26 726,2</b>	<b>30 330,0</b>	<b>20 966,1</b>	<b>-9 363,9</b>	<b>69%</b>
здобуття медичного та побутового обладнання, в т.ч. :						
здобуття обладнання за рахунок коштів від господарської діяльності підприємства	4020/1	26 526,2	19 130,0	14 766,4	-4 363,6	77%
здобуття основних засобів за рахунок коштів місцевого бюджету	4020/2	200,0	11 200,0	6 199,7	-5 000,3	55%
здобуття основних засобів за рахунок благодійних коштів		1 224,2				
здобуття (створення) нематеріальних активів	4030					
здобуття (виготовлення) інших необоротних матеріальних активів	4040	2 929,5	4 800,0	3 951,3	-848,7	82%
амортизація, модифікація (добудова, дообладнання, реконструкція) основних засобів	4050					
власно отримані основні засоби	4060	6 855,4	1 600,0	6 456,2	4 856,2	404%

Примітка: При заповненні показників таблиці окремо зазначити витрати на фінансування заходів з енергозбереження.

Головний бухгалтер - директор

(посада)



V. Коефіцієнтний аналіз

Найменування показника	Код рядка	Оптимальне значення	Факт за відповідний період минулого року (2024 рік)	Звітний період з наростаючим підсумком			
				план 2025 рік	факт 2025 рік	відхилення, +/-	виконання, %
1	2	3	4	5	6	7	8
<b>Коефіцієнти рентабельності та прибутковості</b>							
Коефіцієнт рентабельності активів чистий фінансовий результат, рядок 1200 / вартість активів, рядок 030)	5000	Збільшення	0,1	0,000	0,01	-0,01	2733%
Коефіцієнт рентабельності діяльності чистий фінансовий результат, рядок 1200 / чистий дохід від реалізації продукції (товарів, робіт, послуг), рядок 1000)	5010	> 0	0,1	0,00	0,02	0,0	2645%
<b>Коефіцієнти фінансової стійкості та ліквідності</b>							
Коефіцієнт фінансової стійкості власний капітал, рядок 6090 / довгострокові зобов'язання, рядок 040 + поточні зобов'язання, рядок 050)	5100	> 1	3,23	3,8	3,36	0,44	89%
Коефіцієнт поточної ліквідності (покриття) оборотні активи, рядок 6010 / поточні зобов'язання, рядок 6050)	5110	> 1	1,3	2,1	1,5	0,60	72%
Фондовіддача (вартість виробленої продукції/балансова вартість основних виробничих фондів) відношення вартості виробленої продукції до первісної середньорічної вартості основних виробничих фондів	5120	> 1	0,8	1	1,0	-0,01	101%

Головний бухгалтер-директор

(посада)



Ігор КОЖАРУК

(ініціали, прізвище)

до звіту за 2025 рік

## Комунальне підприємство "Лікарня №2 ім. В.П.Павлусенка" Житомирської міської ради

(найменування підприємства)

## 1. Дані про підприємство, персонал та фонд заробітної плати

Загальна інформація про підприємство (резюме)

Найменування показника	План за відповідний період минулого року /рік 2024	Факт за відповідний період минулого року /рік 2024	Плановий 2025 рік всього	План звітного періоду/ рік 2025	Факт звітного періоду/ 2025рік	Відхилення +/-	Виконання, %
1	2	3	4	5	6	7	8
<b>Середньооблікова чисельність осіб, у тому числі:</b>	<b>1 131,0</b>	<b>1 080</b>	<b>1 062,0</b>	<b>1 062,0</b>	<b>1 057</b>	(5)	100%
директор	1	1	1	1	1	-	100%
адміністративно-управлінський персонал	43	43	44	44	44	-	100%
працівники	1 087	1 036	1 017	1 017	1 012	(5)	100%
<b>Фонд оплати праці, тис. гривень, у тому числі:</b>	<b>251 270,0</b>	<b>237 665</b>	<b>257 312,2</b>	<b>257 312,2</b>	<b>263 084,3</b>	5 772	102%
директор	528,9	491,6	682,5	682,5	668,8	(14)	98%
адміністративно-управлінський персонал	12 480,1	12 585,5	13 699,7	13 699,7	13 203,5	(496)	96%
працівники	238 261,0	224 587,6	242 930,0	242 930,0	249 212,0	6 282	103%
<b>Витрати на оплату праці, тис. гривень, у тому числі:</b>	<b>251 270,0</b>	<b>237 665</b>	<b>257 312,2</b>	<b>257 312,2</b>	<b>263 084,3</b>	5 772	102%
директор	528,9	508,9	682,5	682,5	668,8	(14)	98%
адміністративно-управлінський персонал	12 480,1	12 585,5	13 699,7	13 699,7	13 203,5	(496)	96%
працівники	238 261,0	224 587,6	242 930,0	242 930,0	249 212,0	6 282	103%
<b>Середньомісячна заробітна плата одного працівника, гривень</b>	<b>18 513,9</b>	<b>18 338,3</b>	<b>20 190,9</b>	<b>20 190,9</b>	<b>20 741,4</b>	551	103%
директор	44 075,0	40 966,7	56 875,0	56 875,0	55 733,3	(1 142)	98%
адміністративно-управлінський персонал	24 186,2	24 390,5	25 946,4	25 946,4	25 006,6	(940)	96%
працівники	18 265,9	18 065,3	19 905,8	19 905,8	20 521,4	616	103%
<b>Середньомісячний дохід одного працівника, гривень</b>	<b>18 513,9</b>	<b>18 338,3</b>	<b>20 190,9</b>	<b>20 190,9</b>	<b>20 741,4</b>	551	103%
директор	44 075,0	40 966,7	56 875,0	56 875,0	55 733,3	(1 142)	98%
адміністративно-управлінський персонал	24 186,2	24 390,5	25 946,4	25 946,4	25 006,6	(940)	96%
працівники	18 265,9	18 065,3	19 905,8	19 905,8	20 521,4	616	103%

У разі збільшення витрат на оплату праці в плановому році порівняно з установленим рівнем поточного року та фактом попереднього року надаються обґрунтування.

Найменування показника	План			Факт			Відхилення, +/-			Виконання, %		
	кількість продукції/наданих послуг, одиниць виміру	ціна одиниці (вартість продукції/наданих послуг), гривень	чистий дохід від реалізації продукції (товарів, робіт, послуг), тис. гривень	кількість продукції/наданих послуг, одиниць виміру	ціна одиниці (вартість продукції/наданих послуг), гривень	чистий дохід від реалізації продукції (товарів, робіт, послуг), тис. гривень	кількість продукції/наданих послуг, одиниць виміру	ціна одиниці (вартість продукції/наданих послуг), гривень	чистий дохід від реалізації продукції (товарів, робіт, послуг), тис. гривень	кількість продукції/наданих послуг	зміна ціни одиниці (вартості продукції/наданих послуг)	чистий дохід від реалізації продукції (товарів, робіт, послуг)
1	4	5	6	7	8	9	10	11	12	13	14	15
Чистий дохід від реалізації продукції (товарів, робіт, послуг)			413 300,0			430 193,9			16 894			104,1%
Надходження від надання платних послуг	774		9 300,0	774		10 052,6	0		753			108,1%
Надходження коштів за Програмою медичних гарантій	20		404 000,0	20		420 141,3	0		16 141			104,0%
Усього			413 300,0			430 193,9			16 894			104,1%

### 3. Діючі фінансові зобов'язання підприємства

Найменування банку	Вид кредитного продукту та цільове призначення	Сума, валюта за договорами	Процентна ставка	Дата видачі/погашення (графік)	Заборгованість на останню дату	Забезпечення
1	2	3	4	5	6	7
АБ "Укргазбанк"	реконструкція об'єкту	29134,1 тис. грн	7%	22.10.2024-21.10.2027	18 312,9	Обладнання
Усього	x	x	x		18 312,9	

### 4. Інформація щодо отримання та повернення залучених коштів

Зобов'язання	Заборгованість за кредитами на початок 2025 року	План із залучення коштів	План з повернення коштів	Заборгованість за кредитами на 1.01.2026р.
1	2	3	4	5
Довгострокові зобов'язання, усього				
у тому числі:				
кредити банку	24 134,1		7 560	18 312,9
Короткострокові зобов'язання, усього				
у тому числі:				
кредити банку				
Інші фінансові зобов'язання, усього				
у тому числі:				
Усього				



№	Найменування об'єктів	Рік початку і закінчення будівництва	Загальна кошторисна вартість	Первісна балансова вартість введених потужностей на початок планового року	Незавершене будівництво на початок планового року	Плановий рік					Інформація щодо проектно-кошторисної документації (стан розроблення, затвердження, у разі затвердження зазначити орган, яким затверджено, та відповідний документ)	Документ, яким затверджений титул будови, із зазначенням органу, який його погодив
						освоєння капітальних вкладень	фінансування капітальних вкладень (сума в грошовій одиниці, валюті, євро)	у тому числі				
								власні кошти	кредитні кошти	інші джерела (МБ)		
1	2	3	4	5	6	7	8	9	10	11	12	13
10	Реконструкція другого поверху терапевтичного корпусу для облаштування Відділення анестезіології та інтенсивної терапії КП «Лікарня №2 ім. В.П.Павлусенка» ЖМР за адресою м. Житомир вул. Романа Шухевича, 2а	2024-2025				356,5		356,5				
	«Реконструкція, з прибудовою до хірургічного корпусу, для розміщення Відділення реабілітації КП "Лікарня №2 ім. В.П. Павлусенка" ЖМР за адресою: м. Житомир, вул. Романа Шухевича, 2а»	2023-2026				30,6		30,6				
	«Реконструкція 3-го поверху хірургічного корпусу для облаштування Відділення реабілітації КП "Лікарня №2 ім. В.П. Павлусенка" ЖМР за адресою: м. Житомир, вул. Романа Шухевича, 2а.»	2025-2026				50		50,0				
	Реконструкція 1-го поверху будівлі хірургічного корпусу для встановлення ангиографу КП "Лікарня №2 ім. В.П. Павлусенка" ЖМР за адресою: м. Житомир, вул. Романа Шухевича, 2а	2024-2025				859,8		859,8				
	Реконструкція 1-го поверху будівлі хірургічного корпусу з придбанням та встановленням апарату МРТ КП "Лікарня №2 ім. В.П. Павлусенка" ЖМР за адресою: м. Житомир, вул. Романа Шухевича, 2-А»	2025-2026				99		99,0				
	Реконструкція частини 1-го поверху дитячої поліклініки для облаштування бактеріологічної лабораторії КП "Лікарня №2 ім. В.П. Павлусенка" ЖМР за адресою: м. Житомир, вул. Святослава Ріхтера, 23"	2024-2025				64,8		64,8				
	"Реконструкція внутрішньої електромережі із впровадженням заходів енергозбереження та енергоефективності - встановленням дахової сонячної електростанції (пральня, терап. корпус) КП "Лікарня №2 ім. В.П. Павлусенка" Житомирської міської ради за адресою: м. Житомир	2025				553,1		553,1				
	Нове будівництво водозабірної свердловини на території дитячої лікарні КП "Лікарня №2 ім. В.П. Павлусенка" ЖМР за адресою: м. Житомир, вул. Шевченка, 2.	2025				780,2		780,2				
	«Реконструкція частини другого поверху хірургічного корпусу КП "Лікарня №2 ім. В.П. Павлусенка" ЖМР за адресою: м. Житомир, вул. Романа Шухевича, 2а.»	2025-2026				5050		50,0		5000		
	Капітальний ремонт частини першого та другого поверхів хірургічного корпусу КП "Лікарня №2 ім. В.П. Павлусенка" ЖМР за адресою: м. Житомир, вул. Романа Шухевича, 2а	2025-2026				1032,1		1032,1				
	Капітальний ремонт (заміна ) ліфта (ін. №1-1474) в лікувальному корпусі стаціонару для обслуговування дитячого населення КП "Лікарня №2 ім. В.П. Павлусенка" ЖМР за адресою: м. Житомир, вул. Шевченка, 2"	2025-2026				99,6		99,6				
	«Капітальний ремонт приміщень шостого поверху поліклініки для облаштування Центру ментального здоров'я КП «Лікарня №2 ім. В.П. Павлусенка» ЖМР за адресою м. Житомир, вул. Лесі Українки, 16.»	2025-2026				47,8		47,8				
	«Реконструкція частини приміщень терапевтичного корпусу КП «Лікарня № 2 ім. В.П. Павлусенка» Житомирської міської ради за адресою: вул. Р. Шухевича, 2а, в м. Житомир»(коригування)	2024-2025				48,6		48,6				
	Усього		-	-	-	9 072,1	-	387,1				

з / п	Найменування показника	Факт за відповідний період минулого року / рік 2024	План з початку року	Фактично за звітний період з наростаючим підсумком	Відхилення, +/-
1	2	3	4	5	6
	державний бюджет				
	обласний бюджет				
	надходження коштів (розшифрувати)				
	використання коштів (розшифрувати)				
	<b>міський бюджет</b>				
	<b>надходження коштів</b>	<b>44 423,0</b>	<b>56 939,3</b>	<b>46 038,0</b>	<b>10 901,3</b>
	Кошти місцевого бюджету на виконання заходів Цільової програми розвитку охорони здоров'я	21 783,5	25 070,5	19 284,0	5 786,5
	Кошти місцевого бюджету (на оплату енергоносіїв та комунальних послуг)	22 639,5	31 868,8	26 754,0	5 114,8
	<b>використання коштів</b>	<b>44 423,0</b>	<b>56 939,3</b>	<b>46 038,0</b>	<b>10 901,3</b>
	Кошти місцевого бюджету (на оплату енергоносіїв та комунальних послуг)	22 639,5	31 868,8	26 754,0	5 114,8
	<b>Кошти місцевого бюджету на виконання заходів Цільової програми розвитку охорони здоров'я:</b>	<b>21 783,5</b>	<b>25 070,5</b>	<b>19 284,0</b>	<b>5 786,5</b>
	Функціонування медичних комісій у військовому комісаріаті	2 216,8	1 208,6		1 208,6
	Надання амбулаторної допомоги хворим на туберкульоз	1 024,9			0,0
	Функціонування палат для тимчасового перебування дітей	468,7	469,0	474,2	-5,2
	Стоматологічна допомога дітям	4 911,0	4 917,9	4 903,3	14,6
	Податок на землю	370,8	430,3	430,3	0,0
	Енергозберігаючі заходи та матеріальне заохочення		23,1	23,1	0,0
	Функціонування єдиної системи обміну медичною інформацією закладів охорони здоров'я	591,3	1 107,8	677,7	430,1
	Забезпечення належних санітарно епідеміологічних норм		513,8	1 356,5	-842,7
	Субвенція з обласного бюджету (придбання виробів медичного призначення)		200,0	198,9	200,0
	Заходи щодо припинення КП Дитяча лікарня імені В.Й.Башека			20,3	-20,3
	<b>Капітальні інвестиції:</b>				<b>0,0</b>
	Реконструкція 1-го поверху будівлі хірургічного корпусу з придбанням ангиографа	10 000,0			0,0
	Реконструкція частини 1-го поверху дитячої поліклініки для облаштування бак лабораторії	2 000,0			0,0
	«Реконструкція частини другого поверху хірургічного корпусу КП "Лікарня №2 ім. В.П.Павлушенка" ЖМР		5 000,0	5 000,0	0,0
	Придбання медичного обладнання та інших основних засобів	200,0	11 200,0	6 199,7	5 000,3
	<b>Усього</b>	<b>44 423,0</b>	<b>56 939,3</b>	<b>46 038,0</b>	<b>10 901,3</b>

Керівник- директор

(посада)

  
(підпис)



Ігор КУХАРУК  
(ініціали, прізвище)