

ЖН « Лікарня № 2 Житомир



УКРАЇНА  
ЖИТОМИРСЬКА МІСЬКА РАДА  
ВИКОНАВЧИЙ КОМІТЕТ  
РІШЕННЯ

від 19.06.2025 № 808  
м. Житомир

Про затвердження змін до  
фінансового плану комунального  
підприємства «Лікарня № 2  
ім. В. П. Павлусенка» Житомирської  
міської ради на 2025 рік


Відповідно до статей 24, 78 Господарського кодексу України, статей 27, 29  
Закону України «Про місцеве самоврядування в Україні», виконавчий комітет  
міської ради

ВИРІШИВ:

1. Затвердити зміни до фінансового плану комунального підприємства  
«Лікарня №2 ім. В. П. Павлусенка» Житомирської міської ради на 2025 рік, що  
додається до оригіналу даного рішення.

2. Контроль за виконанням цього рішення покласти на заступника міського  
голови з питань діяльності виконавчих органів ради Марію Місюрову.

Секретар міської ради




Галина ШИМАНСЬКА

966  
Заступник міського  
голови з питань діяльності  
виконавчих органів ради  
19.06.2025

ПОГОДЖЕНО

Перший заступник міського голови з питань діяльності виконавчих органів ради - Голова Комісії

  
(підпис) Світлана ОЛЬЦАНСЬКА

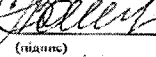
ЗАТВЕРДЖЕНО

рішенням міськвиконкому

від 18.06.2025 № 808

ПОГОДЖЕНО

В.о. начальника управління охорони здоров'я Житомирської міської ради

  
(підпис) Наталія СОКОЛ

від "04" 06

ЗМІНИ №2		2025 рік	Коди
Підприємство : КОМУНАЛЬНЕ ПІДПРИЄМСТВО "ЛІКАРНЯ №2 ім.В.П.ПАВЛУСЕНКА" ЖИТОМИРСЬКОЇ МІСЬКОЇ РАДИ		за ЄДРПОУ	42789136
Організаційно-правова форма	Комунальне підприємство	за КОПФГ	150
Територія	Богунський район	за КОАТУУ	1810136300
Орган державного управління	Житомирська міська ради	за СПОДУ	1009
Галузь	охорона здоров'я	за ЗКГНГ	91000
Вид економічної діяльності	Діяльність лікувальних закладів	за КВЕД	86.10
Одиниця виміру, тис. гривень	Стандарти звітності П(с)БОУ		
Форма власності	комунальна	Стандарти звітності МСФЗ	
Середньооблікова кількість штатних працівників		1062	
Місцезнаходження		місто Житомир, вул.Р.Шухевича,2а	
Телефон		0412-41-64-04	
Прізвище та ініціали керівника		КУХАРУК І.В.	

**ФІНАНСОВИЙ ПЛАН ПІДПРИЄМСТВА НА 2025 рік**


**Основні фінансові показники**

Найменування показника	Код рядка	Факт минулого 2023 року	Фінансовий план поточного 2024 року	Прогноз на поточний 2024 рік	Плановий 2025 рік
1	2	3	4	5	6
<b>I. Формування фінансових результатів</b>					
Чистий дохід від реалізації продукції (товарів, робіт, послуг)	1000	278 852,3	414 496,0	414 496,0	413 300,0
Собівартість реалізованої продукції (товарів, робіт, послуг)	1010	241 470,8	373 524,6	373 524,6	392 820,8
<b>Валовий прибуток/збиток</b>	1020	37 381,5	40 971,4	40 971,4	20 479,2
Адміністративні витрати	1040	13 953,0	16 021,0	16 021,0	17 508,9
Витрати на збут	1070				
Інші операційні доходи/витрати	1300	(9 766,8)	(4 992,0)	41 187,0	(14 802,0)
<b>Фінансовий результат від операційної діяльності</b>	1100	13 661,7	19 958,5	19 958,5	(11 831,7)
Доходи/витрати від фінансової та інвестиційної діяльності	1310				
Інші доходи/витрати	1320	26 726,7	11 000,0	11 000,0	18 200,0
<b>Фінансовий результат до оподаткування</b>	1170	40 388,4	30 958,5	30 958,5	6 368,3
Витрати (дохід) з податку на прибуток	1180				
<b>Чистий фінансовий результат</b>	1200	40 388,4	30 958,5	30 958,5	6 368,3
Коефіцієнт рентабельності діяльності	5010	0,14	0,07	0,07	0,02
<b>II. Розрахунки з бюджетом</b>					
Дивіденди/відрахування частини чистого прибутку	2100	-	-	-	-
Податок на прибуток підприємств	2110	-	-	-	-
Податок на додану вартість нарахований/до відшкодування (з мінусом)	2120/ 2130	40,3	76,0	76,0	240,0
Інші податки, збори, обов'язкові платежі до державного та місцевих бюджетів	2140	23 112,9	51 016,4	51 016,4	59 580,6
Єдиний внесок на загальнообов'язкове державне соціальне страхування	2150	24 301,0	56 033,9	56 033,9	54 201,4
<b>Усього виплат на користь держави</b>	2200	47 454,2	107 126,3	107 126,3	114 022,0
<b>III. Рух грошових коштів</b>					
Грошові кошти на початок періоду	3600	106 561,8	75 000,0	75 000,0	63 404
Грошові кошти на кінець періоду	3620	74 856,1	110,3	85 238,2	6 223
<b>Чистий грошовий потік</b>	3630	(31 705,7)	(74 890,0)	(74 890,0)	(57 180,5)
<b>IV. Капітальні інвестиції</b>					
Капітальні інвестиції	4000	87 674	544 786,0	441 658,2	323 253,2
<b>V. Коефіцієнтний аналіз</b>					
Коефіцієнт рентабельності активів	5000	0,09	0,08	0,08	0,01
Коефіцієнт фінансової стійкості	5100	4,65	3,0	3,0	3,5
Показник фондівддачі	5120	0,8	1,4	1,4	0,95

VI. Звіт про фінансовий стан					
Необоротні активи	6000	316 650,0	258 914,0	258 914,0	411 563,0
Оборотні активи	6010	118 702,0	153 000,0	153 000,0	123 204,0
у тому числі грошові кошти та їх еквіваленти	6020	74 856,0	110 827,0	110 827,0	37 129,0
<b>Усього активи</b>	<b>6030</b>	<b>435 352,0</b>	<b>411 914,0</b>	<b>411 914,0</b>	<b>534 767,0</b>
Довгострокові зобов'язання і забезпечення	6040	21 794,0	30 262,0	30 262,0	30 062,0
Поточні зобов'язання і забезпечення	6050	55 273,0	74 247,0	74 247,0	89 848,0
<b>Усього зобов'язання і забезпечення</b>	<b>6060</b>	<b>77 067,0</b>	<b>104 509,0</b>	<b>104 509,0</b>	<b>119 910,0</b>
у тому числі державні гранти і субсидії	6070				
у тому числі фінансові запозичення	6080				
<b>Власний капітал</b>	<b>6090</b>	<b>358 285,0</b>	<b>307 405,0</b>	<b>307 405,0</b>	<b>414 857,0</b>

Керівник директор КП "ЛІКАРНЯ №2  
ІМ.В.П.ПАВЛУСЕНКА" ЖМР  
(посада)

*[Підпис]*  
Горп КУХАРУК  
(підпис)



### І. Формування фінансових результатів

Найменування показника	Код рядка	Факт минулого 2023 року	Фінансовий план поточного 2024 року	Прогноз на поточний 2024 рік	Плановий 2025 рік	поквартально				Пояснення та обґрунтування до запланованого рівня доходів/витрат
						I	II (зі змінами)	III (зі змінами)	IV (зі змінами)	
<b>Доходи і витрати (деталізація)</b>										
<b>Чистий дохід від реалізації продукції (товарів, робіт, послуг)</b>	<b>1000</b>	<b>278 852,3</b>	<b>414 496,0</b>	<b>414 496,0</b>	<b>413 300,0</b>	<b>97 700,0</b>	<b>114 950,0</b>	<b>106 300,0</b>	<b>94 350,0</b>	
Доходи від надання платних послуг	1000.1	5 438,9	8 520,0	8 520,0	9 300,0	2 700,0	1 950,0	2 300,0	2 350,0	
Доходи за Програмою медичних гарантій	1000.2	273 413,4	405 976,0	405 976,0	404 000,0	95 000,0	113 000,0	104 000,0	92 000,0	
<b>Собівартість реалізованої продукції (товарів, робіт, послуг)</b>	<b>1010</b>	<b>241 470,8</b>	<b>373 524,6</b>	<b>373 524,6</b>	<b>392 820,8</b>	<b>88 401,0</b>	<b>110 706,4</b>	<b>102 836,8</b>	<b>90 876,6</b>	
витрати на сировину та основні матеріали	1011	36 960,1	50 000,0	50 000,0	61 030,0	14 130,0	16 300,0	15 000,0	15 600,0	
витрати на паливо	1012	404,0	800,0	800,0	480,0	120,0	120,0	120,0	120,0	
витрати на електроенергію	1013									
витрати на оплату праці	1014	148 422,0	236 126,4	236 126,4	237 166,8	55 000,0	61 464,0	65 542,8	55 160,0	
відрядження на соціальні заходи	1015	31 101,0	51 238,2	51 238,2	49 805,0	11 550,0	12 907,4	13 764,0	11 583,6	
витрати, що здійснюються для підтримання об'єкта в робочому стані (проведення ремонту, технічного огляду, нагляду, обслуговування тощо)	1016	2 581,0	4 875,0	4 875,0	14 000,0	950,0	11 160,0	950,0	940,0	поточні ремонти приміщень, повітря об'єктів, ліфтів, тех. нагляд
амортизація основних засобів і нематеріальних активів	1017	6 724,7	14 000,0	14 000,0	9 980,0	2 495,0	2 495,0	2 495,0	2 495,0	
інші витрати	1018	15 278,0	16 485,0	16 485,0	20 359,0	4 156,0	6 260,0	4 965,0	4 978,0	
Витрати на придбання предметів, матеріалів, обладнання та інвентаря (крім палива)	1018.1	5 474,0	4 800,0	4 800,0	5 100,0	1 275,0	1 275,0	1 275,0	1 275,0	
Витрати на продукти харчування	1018.2	2 010,0	4 885,0	4 885,0	5 143,0	1 280,0	1 280,0	1 280,0	1 303,0	
Витрати на оплату послуг (крім витрат на підтримання об'єкту в робочому стані)	1018.3	6 538,0	5 000,0	5 000,0	7 200,0	955,0	2 615,0	1 830,0	1 800,0	
Витрати на комунальні послуги та енергоносії	1018.4	340,0	400,0	400,0	866,0	246,0	540,0	30,0	50,0	866
Витрати на навчання та підвищення кваліфікації, витрати на відрядження, сплата обов'язкових податків та зборів, на відшкодування пільгових пенсій тощо	1018.5	916,0	1 400,0	1 400,0	2 050,0	400,0	550,0	550,0	550,0	
<b>Валовий прибуток (збиток)</b>	<b>1020</b>	<b>37 381,5</b>	<b>40 971,4</b>	<b>40 971,4</b>	<b>20 479,2</b>	<b>9 299,0</b>	<b>4 243,6</b>	<b>3 463,2</b>	<b>3 473,4</b>	
<b>Інші операційні доходи (розшифрувати), у тому числі:</b>	<b>1030</b>	<b>64 698,9</b>	<b>56 677,8</b>	<b>56 677,8</b>	<b>64 315,5</b>	<b>18 465</b>	<b>19 103</b>	<b>11 039</b>	<b>15 709</b>	
курсові різниці	1031	19,5	8,0	8,0	28,0	7	7	7	7	
Благодійні внески та добровільні пожертви	1032	1 267,0	600,0	600,0	360,0	90	90	90	90	
На шльові заходи згідно Програми розвитку закладів охорони здоров'я		22 402,5	39 969,8	39 969,8	41 007,5	14 537,9	7 875,6	6 661,8	11 932,2	
Надходження з місцевого бюджету /Оплата комунальних послуг та енергоносіїв	1033	13 191,5	27 500,3	27 500,3	31 868,8	10 900,0	5 500,0	5 068,8	10 400,0	
Надходження з місцевого бюджету	1034	9 211,0	12 469,5	12 469,5	9 138,7	3 637,9	2 375,6	1 593,0	1 532,2	
заробітна плата	1034.1	6 215,6	9 634,7	9 634,7	5 763,2	2 434,6	1 185,6	1 060,0	1 083,0	
відрядження на соціальні заходи	1034.2	1 209,8	1 933,8	1 933,8	1 262,5	534,1	257,5	238,5	232,4	
оплата послуг (крім комунальних)	1034.3		158,1	158,1	875,5	110,7	543,3	110,7	110,8	
витратні матеріали	1034.4	1 533,0	186,8	186,8	502,6	392,9	81,2	28,5		
медикаменти та вироби мед.призн.	1034.5				210,0	10,0	200,0			
продукти харчування	1034.6				94,6	47,3		47,3		
земельний податок	1034.7	252,6	556,2	556,2	430,3	108,3	108,0	108,0	106,0	
Нараховані відсотки на залишок коштів на рахунку	1035	16 940,4	6 000,0	6 000,0	3 100,0	1 500,0	100,0	750,0	750,0	
<b>Інші надходження, в т.ч.:</b>	<b>1036</b>	<b>24 069,5</b>	<b>10 100,0</b>	<b>10 100,0</b>	<b>19 820,0</b>	<b>2 330,0</b>	<b>11 030,0</b>	<b>3 530,0</b>	<b>2 930,0</b>	
Надходження від іншої господарської діяльності	1036.1	1 873,4	100,0	100,0	120,0	30,0	30,0	30,0	30,0	
Надходження в натуральній формі	1036.2	20 092,1	7 000,0	7 000,0	13 500,0	1 500,0	9 000,0	1 500,0	1 500,0	лк
Відшкодування комунальних та експлуатаційних послуг орендарями	1036.3	2 104,0	3 000,0	3 000,0	3 200,0	800,0	800,0	800,0	800,0	
Відшкодування вартості харчування військовослужбовців	1036.4				3 000,0		1 200,0	1 200,0	600,0	
<b>Адміністративні витрати, у тому числі:</b>	<b>1040</b>	<b>13 953,0</b>	<b>16 021,0</b>	<b>16 021,0</b>	<b>17 508,9</b>	<b>4 554,0</b>	<b>4 349,9</b>	<b>4 310,0</b>	<b>4 295,0</b>	
витрати, пов'язані з використанням власних службових автомобілів	1041									
витрати на оренду службових автомобілів	1042									
витрати на консалтингові послуги	1043									
витрати на страхові послуги	1044									
витрати на аудиторські послуги	1045									
витрати на службові відрядження	1046									

витрати на зв'язок	1047	60,0	80,0	80,0	10,0	5,0		5,0		
витрати на оплату праці	1048	11 531,0	13 009,0	13 009,0	14 245,0	3 700,0	3 545,0	3 500,0	3 500,0	
відрахування на соціальні заходи	1049	2 342,0	2 862,0	2 862,0	3 133,9	814,0	779,9	770,0	770,0	
амортизація основних засобів і нематеріальних активів загальногосподарського призначення	1050		20,0	20,0	20,0	5,0	5,0	5,0	5,0	
витрати на операційну оренду основних засобів та роялті, що мають загальногосподарське призначення	1051									
витрати на страхування майна загальногосподарського призначення	1052									
витрати на страхування загальногосподарського персоналу	1053									
організаційно-технічні послуги	1054	10,0	40,0	40,0	60,0	15,0	15,0	15,0	15,0	
консультаційні та інформаційні послуги	1055				0,0					
юридичні послуги	1056				20,0	10,0		10,0		
послуги з оцінки майна	1057									
витрати на охорону праці загальногосподарського персоналу	1058									
витрати на підвищення кваліфікації та перепідготовку кадрів	1059									
витрати на утримання основних фондів, інших необоротних активів загальногосподарського використання, у	1060									
витрати на поліпшення основних фондів	1061									
інші адміністративні витрати	1062	10,0	10,0	10,0	20,0	5,0	5,0	5,0	5,0	
Витрати на сплату земельного податку	1062:1	10,0	10,0	10,0	20,0	5,0	5,0	5,0	5,0	
Витрати на збут, у тому числі:	1070									
витрати на оплату праці	1071									
відрахування на соціальні заходи	1072									
транспортні витрати	1073									
амортизація основних засобів і нематеріальних активів	1074									
витрати на рекламу	1075									
витрати на зберігання та упаковку	1076									
інші витрати на збут (розшифрувати)	1077									
<b>Інші операційні витрати усього, у тому числі:</b>	1080	<b>74 465,7</b>	<b>61 669,8</b>	<b>61 669,8</b>	<b>79 117,5</b>	<b>21 507,9</b>	<b>23 455,6</b>	<b>14 741,8</b>	<b>19 412,2</b>	
На цільові заходи згідно Програми розвитку закладів охорони здоров'я, в т.ч.:		<b>22 402,5</b>	<b>39 969,8</b>	<b>39 969,8</b>	<b>41 007,5</b>	<b>14 537,9</b>	<b>7 875,6</b>	<b>6 661,8</b>	<b>11 932,2</b>	
Витрати на комунальні послуги та енергоносії	1081	13 191,5	27 500,3	27 500,3	31 868,8	10 900,0	5 500,0	5 068,8	10 400,0	
Витрати на виконання заходів Програми:	1082	9 211,0	12 469,5	12 469,5	9 138,7	3 637,9	2 375,6	1 593,0	1 532,2	
заробітна плата	1082:1	6 215,6	9 634,7	9 634,7	5 763,2	2 434,6	1 185,6	1 060,0	1 083,0	
відрахування на соціальні заходи	1082:2	1 209,8	1 933,8	1 933,8	1 262,5	534,1	257,5	238,5	232,4	
оплата послуг (крім комунальних)	1082:3		158,1	158,1	875,5	110,7	543,3	110,7	110,8	
витратні матеріали	1082:4	1 533,0	186,8	186,8	502,6	392,9	81,2	28,5	0,0	
медикаменти та вироби мед.призн.	1082:5				210,0	10,0	200,0	0,0	0,0	
продукти харчування	1082:6				94,6	47,3	0,0	47,3	0,0	
земельний податок	1082:7	252,6	556,2	556,2	430,3	108,3	108,0	108,0	106,0	
витрати на благодійну допомогу	1083									
відрахування до резерву сумнівних боргів	1084									
відрахування до недержавних пенсійних фондів	1085									
курсові різниці	1086									
інші операційні витрати (розшифрувати)	1087	26 726,7	11 000,0	11 000,0	18 200,0	4 550,0	4 550,0	4 550,0	4 550,0	
Амортизація основних засобів і нематеріальних активів	1087:4	26 726,7	11 000,0	11 000,0	18 200,0	4 550,0	4 550,0	4 550,0	4 550,0	ОЗ КУ, нм.ф.
Інші цільові витрати:	1088	25 336,5	10 700,0	10 700,0	19 910,0	2 420,0	11 030,0	3 530,0	2 930,0	
Витрати за рахунок іншої господарської діяльності	1088:1	1 873,4	100,0	100,0	120,0	30,0	30,0	30,0	30,0	
Використання благодійної допомоги в натуральній формі	1088:2	20 092,1	7 000,0	7 000,0	13 500,0	1 500,0	9 000,0	1 500,0	1 500,0	Лік.кас., централіз.поставки, натур.форма
Використання благодійної допомоги, що надійшла в грошовій формі	1088:3	1 267,0	600,0	600,0	90,0	90,0				
Компенсаційні відшкодування орендарів за комунальні послуги	1088:4	2 104,0	3 000,0	3 000,0	3 200,0	800,0	800,0	800,0	800,0	відшкодування комунальних послуг
Відшкодування вартості харчування військовослужбовців	1088:5				3 000,0		1 200,0	1 200,0	600,0	
<b>Фінансовий результат від операційної діяльності</b>	1100	<b>13 661,7</b>	<b>19 958,5</b>	<b>19 958,5</b>	<b>-11 831,7</b>	<b>1 702,0</b>	<b>-4 459,3</b>	<b>-4 549,8</b>	<b>-4 524,6</b>	

Дохід від участі в капіталі (розшифрувати)	1110		0,0	0,0	0,0				
Інші фінансові доходи (розшифрувати)	1120		0,0	0,0	0,0				
Витрати від участі в капіталі (розшифрувати)	1130		0,0	0,0	0,0				
Фінансові витрати (розшифрувати)	1140		0,0	0,0	0,0				
<b>Інші доходи (розшифрувати), у тому числі:</b>	<b>1150</b>	<b>26 726,7</b>	<b>11 000,0</b>	<b>11 000,0</b>	<b>18 200,0</b>	<b>4 550,0</b>	<b>4 550,0</b>	<b>4 550,0</b>	<b>4 550,0</b>
Амортизація основних засобів і нематеріальних активів	1150.1	26 726,7	11 000,0	11 000,0	18 200,0	4 550,0	4 550,0	4 550,0	4 550,0
курсів різниці	1151		0,0	0,0	0,0				
<b>Інші витрати (розшифрувати), у тому числі:</b>	<b>1160</b>	<b>0,0</b>	<b>0,0</b>	<b>0,0</b>	<b>0,0</b>				
курсів різниці	1161		0,0	0,0	0,0				
<b>Фінансовий результат до оподаткування</b>	<b>1170</b>	<b>40 388,4</b>	<b>30 958,5</b>	<b>30 958,5</b>	<b>6 368,3</b>	<b>6 252,0</b>	<b>90,7</b>	<b>0,2</b>	<b>25,4</b>
<b>Витрати (дохід) з податку на прибуток</b>	<b>1180</b>		<b>0,0</b>	<b>0,0</b>	<b>0,0</b>				
Прибуток (збиток) від припиненої діяльності після оподаткування	1190		0,0	0,0	0,0				
<b>Чистий фінансовий результат, у тому числі:</b>	<b>1200</b>	<b>40 388,4</b>	<b>30 958,5</b>	<b>30 958,5</b>	<b>6 368,3</b>	<b>6 252,0</b>	<b>90,7</b>	<b>0,2</b>	<b>25,4</b>
прибуток	1201		0,0	0,0	0,0				
збиток	1202		0,0	0,0	0,0				
Неконтрольована частка	1210		0,0	0,0	0,0				
Доходи і витрати (загальні показники)			0,0	0,0	0,0				
Інші операційні доходи/витрати (рядок 1030 - рядок 1080)	1300	-9 766,8	-4 992,0	-4 992,0	-14 802,0	-3 043,0	-4 353,0	-3 703,0	-3 703,0
Доходи/витрати від фінансової та інвестиційної діяльності (рядок 1110 + рядок 1120 - рядок 1130 - рядок 1140)	1310		0,0	0,0	0,0				
Інші доходи/витрати (рядок 1150 - рядок 1160)	1320	26 726,7	11 000,0	11 000,0	18 200,0	4 550,0	4 550,0	4 550,0	4 550,0
<b>Усього доходів</b>	<b>1330</b>	<b>370 277,9</b>	<b>482 173,8</b>	<b>482 173,8</b>	<b>495 815,5</b>	<b>120 714,9</b>	<b>138 602,6</b>	<b>121 888,8</b>	<b>114 609,2</b>
<b>Усього витрат</b>	<b>1340</b>	<b>329 889,5</b>	<b>451 215,4</b>	<b>451 215,4</b>	<b>489 447,2</b>	<b>114 462,9</b>	<b>138 511,9</b>	<b>121 888,6</b>	<b>114 583,8</b>
<b>Елементи операційних витрат</b>									
Матеріальні витрати, у тому числі:	1500	39 374,1	55 685,0	55 685,0	66 653,0	15 530,0	17 700,0	16 400,0	17 023,0
витрати на сировину та основні матеріали	1501	38 970,1	54 885,0	54 885,0	66 173,0	15 410,0	17 580,0	16 280,0	16 903,0
витрати на паливо та енергію	1502	404,0	800,0	800,0	480,0	120,0	120,0	120,0	120,0
Витрати на оплату праці	1510	166 168,6	258 770,1	258 770,1	257 175,0	61 134,6	66 194,6	70 102,8	59 743,0
Відракування на соціальні заходи	1520	34 652,8	56 033,9	56 033,9	54 201,4	12 898,1	13 944,8	14 772,5	12 586,0
Амортизація	1530	33 451,4	25 020,0	25 020,0	28 200,0	7 050,0	7 050,0	7 050,0	7 050,0
Інші операційні витрати	1540	56 242,6	55 706,4	55 706,4	83 217,8	17 850,2	33 622,5	13 563,3	18 181,8
<b>Усього</b>	<b>1550</b>	<b>329 889,5</b>	<b>451 215,4</b>	<b>451 215,4</b>	<b>489 447,2</b>	<b>114 462,9</b>	<b>138 511,9</b>	<b>121 888,6</b>	<b>114 583,8</b>

Керівник - директор  
(посада)

Ігор КУХАРУК




**II. Розрахунки з бюджетом**

Найменування показника	Код рядка	Факт минулого 2023 року	Фінансовий план поточного 2024 року	Прогноз на поточний 2024 рік	Плановий 2025 рік	поквартально			
						I	II (зі змiнами)	III (зі змiнами)	IV (зі змiнами)
1	2	3	4	5	6	7	8	9	10
<i>Розподіл чистого прибутку</i>									
Залишок нерозподіленого прибутку (непокритого збитку) на початок звітного періоду	2000	155 053,0	75 000,0	195 441,0	159 760,0	159 760,0	144 012,0	127 651,4	107 701,6
Відрахування частини чистого прибутку до місцевого бюджету	2010	( )	-	-	-	( )	( )	( )	( )
Перенесено з додаткового капіталу	2020		-	-	-				
Розвиток виробництва (покращення мат.техн.бази для надання мед.допомоги)	2030	( )	105 495,3	105 495,3	82 301,3	22 000,0	16 451,3	19 950,0	23 900,0
у тому числі за основними видами діяльності за КВЕД	2031	( )	-	-	-	( )	( )	( )	( )
Резервний фонд	2040	( )	-	-	-	( )	( )	( )	( )
Інші фонди (розшифрувати)	2050	( )	-	-	-	( )	( )	( )	( )
Інші цілі (розшифрувати)	2060	( )	-	-	-	( )	( )	( )	( )
Залишок нерозподіленого прибутку (непокритого збитку) на кінець звітного періоду	2070	195 441,0	463,2	89 945,7	83 827,0	144 012,0	127 651,4	107 701,6	83 827,0
<i>Нараховані до сплати обов'язкові платежі підприємства до бюджету та єдиний внесок на загальнообов'язкове державне соціальне страхування</i>									
Відрахування частини чистого прибутку	2100	-	-	-	-				
Податок на прибуток підприємств	2110	-	-	-	-				
Податок на додану вартість, нарахований до сплати до державного бюджету за підсумками звітного періоду	2120	40,3	76	76	240,0	60,0	60,0	60,0	60,0
Податок на додану вартість, що підлягає відшкодуванню з державного бюджету за підсумками звітного періоду	2130	( )	-	-	-	( )	( )	( )	( )
Інші поточні податки, збори, обов'язкові платежі до державного та місцевих бюджетів, у тому числі:	2140	23 112,9	51 016,4	51 016,4	59 580,6	14 169,3	15 332,8	16 231,6	13 846,9
акцизний податок	2141	-	-	-	-				
рентна плата за транспортування	2142	-	-	-	-				
плата за користування надрами	2143	-	-	-	-				
податок на доходи фізичних осіб	2144	21 186,9	46 578,6	46 578,6	46 291,5	11 004,2	11 915,0	12 618,5	10 753,7
погашення податкового боргу, у тому числі:	2145	-	-	-	-				
погашення реструктуризованих та відстрочених сум, що підлягають сплаті в поточному році до бюджетів та державних цільових фондів	2145/1	-	-	-	-				
неустойки (штрафи, пені)	2145/2	-	-	-	-				
місцеві податки та збори (земельний, екологічний)	2146	159,1	556,2	556,2	430,3	108,3	108,0	108,0	106,0
інші платежі (військ.збір 5%)	2147	1 766,9	3 881,6	3 881,6	12 858,8	3 056,7	3 309,7	3 505,1	2 987,2
Єдиний внесок на загальнообов'язкове державне соціальне страхування	2150	24 301,0	56 033,9	56 033,9	54 201,4	12 898,1	13 944,8	14 772,5	12 586,0
<b>Усього виплат на користь держави</b>	<b>2200</b>	<b>47 454,2</b>	<b>107 126,3</b>	<b>107 126,3</b>	<b>114 022,0</b>	<b>27 127,4</b>	<b>29 337,6</b>	<b>31 064,1</b>	<b>26 492,9</b>

Керівник- директор  
(посада)

*(підпис)*



Гор КУХАРУК

(ініціали, прізвище)

III. Рух грошових коштів

	Код рядка	Факт минулого 2023 року	Фінансовий план поточного 2024 року	Прогноз на поточний 2024 рік	Плановий 2025 рік	поквартально			
						I	II (зі змінами)	III (зі змінами)	IV (зі змінами)
<b>I Рух коштів у результаті операційної діяльності</b>									
<b>Надходження грошових коштів від операційної діяльності</b>	<b>3000</b>	<b>306 472,0</b>	<b>464 165,8</b>	<b>464 165,8</b>	<b>469 487,5</b>	<b>116 007,9</b>	<b>126 395,6</b>	<b>117 181,8</b>	<b>109 902,2</b>
Підручка від реалізації товарів, робіт, послуг	3010	274 617,0	414 596,0	414 596,0	413 420,0	97 730,0	114 980,0	106 330,0	94 380,0
Цільове фінансування	3020	23 446,0	39 969,8	39 969,8	41 007,5	14 537,9	7 875,6	6 661,8	11 932,2
Надходження з місцевого бюджету	3020.1	23 446,0	39 969,8	39 969,8	41 007,5	14 537,9	7 875,6	6 661,8	11 932,2
Отримання короткострокових кредитів	3030								
Аванси отримані (розрахунок)	3040								
<b>Інші надходження :</b>	<b>3050</b>	<b>8 409,0</b>	<b>9 600,0</b>	<b>9 600,0</b>	<b>15 060,0</b>	<b>3 740,0</b>	<b>3 540,0</b>	<b>4 190,0</b>	<b>3 590,0</b>
Вільноцінні внески та добровільні пожертви	3050.1	1 267,0	600,0	600,0	360,0	90,0	90,0	90,0	90,0
Підрахунок відсотки на депозитному рахунку	3050.2	407,0	6 000,0	6 000,0	3 100,0	1 500,0	100,0	750,0	750,0
Надходження компенсаційних виплат від орендарів	3050.1	2 104,0	3 000,0	3 000,0	3 200,0	800,0	800,0	800,0	800,0
Надходження коштів від ФСС	3050.2	2 700,7			5 000,0	1 250,0	1 250,0	1 250,0	1 250,0
Інші надходження від госп діяльності	3050.2	1 930,3			400,0	100,0	100,0	100,0	100,0
Підвищення вартості харчування військовозобов'язаних					3 000,0	0,0	1 200,0	1 200,0	600,0
<b>Відатки з грошових коштів операційної діяльності</b>	<b>3060</b>	<b>275 149,6</b>	<b>407 560,2</b>	<b>407 560,2</b>	<b>441 806,7</b>	<b>99 141,0</b>	<b>130 247,4</b>	<b>114 983,3</b>	<b>97 435,0</b>
Рахунок за товари, роботи та послуги	3070	82 425,5	92 200,0	92 200,0	130 000,0	25 000,0	50 000,0	30 000,0	25 000,0
Рахунок за оплати праці	3080	127 026,0	208 309,9	208 309,9	198 024,8	47 073,6	50 969,8	53 979,2	46 002,1
Повернення короткострокових кредитів	3090								
Платежі до бюджету (розрахунок)	3100	65 698,1	107 050,3	107 050,3	113 782,0	27 067,4	29 277,6	31 004,1	26 432,9
Платежі на доходи фізичних осіб	3100.1	29 306,8	46 578,6	46 578,6	46 291,5	11 004,2	11 915,0	12 618,5	10 753,7
Платежі (вільно збір 5%)	3100.2	2 440,8	3 881,6	3 881,6	12 858,8	3 056,7	3 309,7	3 505,1	2 987,2
Платежі за податки та збори (земельний, екологічний)	3100.3	328,5	556,2	556,2	430,3	108,3	108,0	108,0	106,0
Інший внесок на загальнообов'язкове державне соціальне страхування	3100.4	33 622,0	56 033,9	56 033,9	54 201,4	12 898,1	13 944,8	14 772,5	12 586,0
Інші витрати (банк обл., суд збір тощо)	3110								
<b>Чистий рух грошових коштів операційної діяльності</b>	<b>3120</b>	<b>31 322,4</b>	<b>56 605,6</b>	<b>56 605,6</b>	<b>27 680,8</b>	<b>16 866,9</b>	<b>3 551,8</b>	<b>2 198,5</b>	<b>12 467,2</b>
<b>II Рух коштів у результаті інвестиційної діяльності</b>									
<b>Надходження грошових коштів від інвестиційної діяльності</b>	<b>3200</b>	<b>3 008,9</b>	<b>363 290,7</b>	<b>363 290,7</b>	<b>244 451,9</b>	<b>6 100,0</b>	<b>233 351,9</b>	<b>0,0</b>	<b>0,0</b>
Підручка від реалізації основних фондів	3210								
Підручка від реалізації нематеріальних активів	3220								
Надходження від продажу акцій та облігацій	3230								
<b>Надходження від отриманих відсотків</b>	<b>3240</b>								
Відсотків	3240								
Відсотків	3250								
<b>Інші надходження (розрахунок)</b>	<b>3260</b>		<b>363 290,7</b>	<b>363 290,7</b>	<b>244 451,9</b>	<b>6 100,0</b>	<b>233 351,9</b>	<b>0,0</b>	<b>0,0</b>
<i>в тому числі:</i>									
<i>внески до статутності капіталу (придбання акцій/облігацій/об'єднання на умовах фінансового лізингу)</i>									
<b>Інші надходження</b>									
<b>Кінцеве будівництво</b>			<b>363 090,7</b>	<b>363 090,7</b>	<b>238 351,9</b>	<b>0,0</b>	<b>233 351,9</b>	<b>0,0</b>	<b>0,0</b>
Реконструкція операційного блоку хірургічного корпусу КП "Лікарня №2 ім. В.П.Павлуценка" ЖМР за адресою м. Житомир, вул. Романа Шухевича, 2а"	3260.1		28 539,8	28 539,8					
Реконструкція Відділення екстреної медичної допомоги КП "Лікарня №2 ім. В.П.Павлуценка" ЖМР за адресою м. Житомир, вул. Романа Шухевича, 2а"	3260.2		34 293,1	34 293,1					
нове будівництво лікувально-діагностичного корпусу КП "Лікарня №2 ім. В.П.Павлуценка" ЖМР за адресою: м. Житомир, вул. Романа Шухевича, 2а	3260.3		228 351,9	228 351,9	228 351,9		228 351,9		
Виплатити ремонт (термомодернізація) будівель КП "Лікарня №2 ім. В.П.Павлуценка" ЖМР за адресою м. Житомир, вул. Романа Шухевича, 2а	3260.4		59 905,9	59 905,9					
Реконструкція 1-го поверху будівлі хірургічного корпусу з метою виведення ангіографу КП "Лікарня №2 ім. В.П.Павлуценка" ЖМР за адресою: м. Житомир, вул. Романа Шухевича, 2а вул.	3260.5		10 000,0	10 000,0					
Ремонт третьої частини 1-го поверху дитячої поліклініки для обстеження бактеріологічної лабораторії КП "Лікарня №2 ім. В.П.Павлуценка" ЖМР за адресою: м. Житомир, вул. Святослава Рудика, 23"	3260.6		2 000,0	2 000,0					
Ремонт третьої частини другого поверху хірургічного корпусу КП "Лікарня №2 ім. В.П.Павлуценка" ЖМР за адресою м. Житомир, вул. Романа Шухевича, 2а"					10 000,0		5 000,0		
<b>придбання (виплати) основних засобів з придбання обладнання за рахунок коштів місцевого бюджету</b>			200	200	6 100	0	6 100	0	0

Витрати грошових коштів інвестиційної діяльності	3270	73 191,0	541 786,0	439 658,2	321 753,2	22 000,0	22 551,3	253 301,9	23 900,0
Забудова (створення) основних засобів, в тому числі за рахунок вилучення до статутного капіталу	3280								
<b>Інв'ювальне будівництво, в тому числі за рахунок вилучення до статутного капіталу</b>	3290	20 621,8	510 586,0	408 458,2	295 573,2	15 800,0	12 021,3	247 751,9	20 000,0
Виконання операційного блоку хірургічного корпусу КП «Лікарня №2 ім. В.П.Павлуценка ЖМР за адресою: м. Житомир, вул. Романа Шухевича, 2а»	3290-1	238,4	28 539,8	0,0	2 000,0	2 000,0			
Виконання Відділення екстреної медичної допомоги КП «Лікарня №2 ім. В.П.Павлуценка ЖМР за адресою: м. Житомир, вул. Романа Шухевича, 2а»	3290-2	142,6	34 293,1	0,0					
Виконання неврологічного відділення КП «Лікарня №2 ім. В.П.Павлуценка ЖМР за адресою: м. Житомир, вул. Романа Шухевича, 2а»	3290-3	1 019,2							
Виконання системи безперерійного електроживлення, з встановленням дизель-генератору, терапевтичного корпусу КП «Лікарня №2 ім. В.П.Павлуценка ЖМР за адресою: м. Житомир, вул. Романа Шухевича, 2а в м. Житомир»	3290-4	580,9							
Виконання частини хірургічного корпусу КП «Лікарня №2 ім. В.П.Павлуценка ЖМР за адресою: м. Житомир, вул. Романа Шухевича, 2а»	3290-5	1 333,1	2 800,0	2 800,0					
Виконання приміщень на 1-му поверсі хірургічного корпусу КП «Лікарня №2 ім. В.П.Павлуценка ЖМР за адресою: м. Житомир, вул. Романа Шухевича, 2а»	3290-6	2 814,6	1 200,0	1 200,0					
Виконання будівництва лікувально-діагностичного корпусу КП «Лікарня №2 ім. В.П.Павлуценка ЖМР за адресою: м. Житомир, вул. Романа Шухевича, 2а»	3290-7	1 629,2	228 351,9	228 351,9	228 351,9			228 351,9	
Виконання другого поверху терапевтичного корпусу для обслуговування Відділення анестезіології та інтенсивної терапії КП «Лікарня №2 ім. В.П.Павлуценка ЖМР за адресою: м. Житомир, вул. Романа Шухевича, 2а»	3290-8	3 252,6	9 300,0	9 300,0	356,5		356,5		
Інв'ювальний ремонт (заміна) ліфта в хірургічному корпусі КП «Лікарня №2 ім. В.П.Павлуценка ЖМР»	3290-9	1 462,8							
Інв'ювальний ремонт підвального приміщення терапевтичного корпусу КП «Лікарня №2 ім. В.П.Павлуценка ЖМР»	3290-10	1 018,6							
Інв'ювальний ремонт (термомодернізація) будівель КП «Лікарня №2 ім. В.П.Павлуценка ЖМР за адресою: м. Житомир, вул. Романа Шухевича, 2а»	3290-11	721,7	59 905,9	59 905,9	500,0		500,0		
Встановлення ПКД "Реконструкція системи опалення електроустановок харчоблоку КП «Лікарня №2 ім. В.П.Павлуценка ЖМР із застосуванням альтернативних джерел енергії за адресою: м. Житомир, вул. Р. Шухевича, 2а»	3290-12	15,5							
Капітальний ремонт автономного джерела електроживлення КП «Лікарня №2 ім. В.П.Павлуценка ЖМР за адресою: м. Житомир, вул. Романа Шухевича, 2а»	3290-13	464,2							
Інв'ювальний ремонт четвертого поверху будівлі пошти КП «Лікарня №2 ім. В.П.Павлуценка ЖМР за адресою: м. Житомир, вул. Д.Українки, 16»	3290-14	2 038,4	13 075,2	13 075,2					
Капітальний ремонт даху ліфта (зав'язаний) в хірургічному корпусі КП «Лікарня №2 ім. В.П.Павлуценка ЖМР за адресою: м. Житомир, вул. Романа Шухевича, 2а»	3290-15	1 442,7							
Реконструкція будівлі поліклініки КП «Лікарня №2 ім. В.П.Павлуценка ЖМР за адресою: м. Житомир, вул. Лосі Українки, 16»	3290-16	55,5	1 700,0	1 700,0					
Капітальний ремонт (встановлення ліфту) в будівлі поліклініки КП «Лікарня №2 ім. В.П.Павлуценка ЖМР за адресою: м. Житомир, вул. Лосі Українки, 16»	3290-17	858,2	300,0	300,0					
Реконструкція, з придбанням до хірургічного корпусу, для обслуговування Відділення реабілітації КП «Лікарня №2 ім. В.П.Павлуценка ЖМР за адресою: м. Житомир, вул. Романа Шухевича, 2а»	3290-18	438,7	33 000,0	23 000,0	25 000,0	10 000,0	5 000,0	5 000,0	5 000,0
Реконструкція 3-го поверху хірургічного корпусу для обслуговування Відділення реабілітації КП «Лікарня №2 ім. В.П.Павлуценка ЖМР за адресою: м. Житомир, вул. Романа Шухевича, 2а»	3290-19		3 000,0	3 000,0	10 000,0		5 000,0	5 000,0	
Реконструкція 1-го поверху будівлі хірургічного корпусу для встановлення ангиографа КП «Лікарня №2 ім. В.П.Павлуценка ЖМР за адресою: м. Житомир, вул. Романа Шухевича, 2а»	3290-20		57 000,0	17 000,0	1 000,0	1 000,0			
Реконструкція 1-го поверху будівлі хірургічного корпусу з придбанням та встановленням апарату МРТ КП «Лікарня №2 ім. В.П.Павлуценка ЖМР за адресою: м. Житомир, вул. Романа Шухевича, 2а»	3290-21				10 000,0				10 000,0
Реконструкція 2-го поверху хірургічного корпусу для обслуговування Відділення гнійної хірургії КП «Лікарня №2 ім. В.П.Павлуценка ЖМР за адресою: м. Житомир, вул. Романа Шухевича, 2а»	3290-22		8 000,0						

Реконструкція частини 1-го поверху дитячої поліклініки для облаштування бактеріологічної лабораторії КП "Лікарня №2 ім. В.П. Павлушенка" ЖМР за адресою: м. Житомир, вул.Святослава Ріхтера,23"	3290-23		6 124,0	6 124,0	64,8		64,8				
Капітальний ремонт басейнів дитячої поліклініки КП "Лікарня №2 ім. В.П. Павлушенка" ЖМР за адресою: м. Житомир, вул.Святослава Ріхтера,23"	3290-24		6 000,0								
Реконструкція 5-го поверху терапевтичного корпусу для облаштування Відділення нейрохірургії КП "Лікарня №2 ім. В.П. Павлушенка" ЖМР за адресою: м. Житомир, вул. Романа Шухевича,2а	3290-25		8 000,0		2 000,0		2 000,0				
Капітальний ремонт (заміна) ліфта (заводський №3038)) в терп. корпусі КП «Лікарня №2 ім. В.П. Павлушенка» Житомирської міської ради за адресою: вул. Р.Шухевича,2а	3290-26	1 094,9	395,8	395,8							
Реконструкція частини четвертого поверху дитячої поліклініки з облаштуванням стоматологічного відділення КП "Лікарня №2 ім. В.П. Павлушенка" ЖМР за адресою: м. Житомир, вул.Святослава Ріхтера,23"	3290-27	0,0	6 900,3	105,4							
Реконструкція віт. трифазної електромережі із впровадженням заходів енергозбереження та енергоефективності - встановленням дахової сонячної електростанції на будівлі пральні КП "Лікарня №2 ім. В.П. Павлушенка" Житомирської міської ради за адресою: м. Житомир, вул.Святослава Ріхтера,23"	3290-28		300,0	300,0							
Нове будівництво водозабірної свердловини на території КП "Лікарня №2 ім. В.П. Павлушенка" ЖМР за адресою: м. Житомир, вул.Р.Шухевича,2а.	3290-29		500,0								
Нове будівництво водозабірної свердловини на території дитячої лікарні КП "Лікарня №2 ім.В.П.Павлушенка" ЖМР за адресою: м. Житомир, вул.Шевченка,2.	3290-30		500,0	500,0	800,0		800,0				
Капітальний ремонт покрівлі поліклініки для обслуговування дитячого населення КП "Лікарня №2 ім. В.П. Павлушенка" ЖМР за адресою: м. Житомир, вул.Святослава Ріхтера, 23"	3290-31		1 400,0	1 400,0							
Реконструкція частини другого поверху хірургічного корпусу КП "Лікарня №2 ім. В.П. Павлушенка" ЖМР за адресою: м. Житомир, вул. Романа Шухевича,2а.					10 000,0			5 000,0	5 000,0		
Капітальний ремонт інженерних мереж підвалу КП "Лікарня №2 ім. В.П. Павлушенка" ЖМР за адресою: м. Житомир, вул. Романа Шухевича, 2а					1 000,0			100,0	900,0		
Капітальний ремонт частини першого та другого поверхів хірургічного корпусу КП "Лікарня №2 ім. В.П. Павлушенка" ЖМР за адресою: м. Житомир, вул. Романа Шухевича, 2а					1 500,0			1 000,0	500,0		
Капітальний ремонт (заміна) ліфта (ін.№1-1474) в інкубаторному корпусі стаціонару для обслуговування дитячого населення КП "Лікарня №2 ім. В.П. Павлушенка" ЖМР за адресою: м. Житомир, вул.Шевченка,2"					1 500,0				1 500,0		
Капітальний ремонт (заміна) ліфта (ін.№2-1964) в інкубаторному корпусі стаціонару для обслуговування дитячого населення КП "Лікарня №2 ім. В.П. Павлушенка" ЖМР за адресою: м. Житомир, вул.Шевченка,2"					1 500,0				1 500,0		
придбання (виготовлення) інших необоротних матеріальних активів	3300	4 039,1	1 000,0	1 000,0	4 800,0	1 200,0	1 200,0	1 200,0	1 200,0		
Придбання акцій та облігацій	3310										
Інші витрати (розшифрувати)	3320	52 569,2									
витрати до статутного капіталу (розшифрувати)	3320-1										
інші витрати (розшифрувати)	3320-2										
придбання (виготовлення) основних засобів :		52 569,2	30 200,0	30 200,0	21 380,0	5 000,0	9 330,0	4 350,0	2 700,0		
придбання медичного та побутового обладнання, в т.ч. :		52 569,2	30 200,0	30 200,0	21 280,0	5 000,0	9 230,0	4 350,0	2 700,0		
придбання основних засобів за рахунок коштів від господарської діяльності підприємства		51 914,7	30 000,0	30 000,0	15 280,0	5 000,0	3 230,0	4 350,0	2 700,0		
придбання основних засобів за рахунок коштів місцевого бюджету		654,5	200,0	200,0	6 100,0	0,0	6 100,0	0,0	0,0		
Чистий рух грошових коштів інвестиційної діяльності	3330	77 540,3	1 8 195,3	18 395,3	77 540,3	22 000,0	16 481,3	10 050,0	23 000,0		
<b>III. Рух коштів у результаті фінансової діяльності</b>		<b>14 202,0</b>		<b>30 000,0</b>							
<b>Находження грошових коштів від фінансової діяльності</b>	3400	14 202,0		30 000,0							
Власного капіталу	3410										
Отримання коштів за довгостроковими зобов'язаннями, у тому числі:	3420										
кредити	3420-1								30 000,0		
облігації	3420-2										
кредити	3420-3										
Отримання коштів за короткостроковими зобов'язаннями, у тому числі:	3430										
кредити	3430-1										
облігації	3430-2										
кредити	3430-3										
Цільове фінансування (розшифрувати)	3440										
Інші надходження (безопит)	3450	14 202,0									
<b>Видатки грошових коштів фінансової діяльності</b>	3460				7 560,0		1 700,0	2 930,0	2 930,0		
Сплата дивідендів на комунальну частку/відрахувань частини чистого прибутку	3470				0,0						
Повернення коштів за довгостроковими зобов'язаннями, у тому числі:	3480				7 560,0		1 700,0	2 930,0	2 930,0		
кредити	3480-1				7 560,0		1 700,0	2 930,0	2 930,0		
облігації	3480-2										
кредити	3480-3										
Повернення коштів за короткостроковими зобов'язаннями, у тому числі:	3490										
кредити	3490-1										
облігації	3490-2										
кредити	3490-3										
Інші витрати (розшифрувати)	3500										
<b>Чистий рух коштів від фінансової діяльності</b>	3510	14 202,0	47 000,0	30 000,0		0,0	1 700,0	2 930,0	2 930,0		
<b>Грошові кошти:</b>											
на початок періоду	3600	106 561,8	75 000,0	75 000,0	63 404,0	63 404,0	58 270,9	36 267,8	15 586,3		
зліви зміни валютних курсів на залишок коштів	3610										
на кінець періоду	3620	74 856,1	116,3	85 238,2	63 404,0	63 404,0	58 270,9	36 267,8	15 586,3	1 223,4	
<b>Чистий грошовий потік</b>	3630	74 856,1	116,3	85 238,2	63 404,0	63 404,0	58 270,9	36 267,8	15 586,3	1 223,4	

Керівник

Головний бухгалтер

Виконавець

Ігор КУХАРУК (п.п.с.)  
Світлана СЛОНЕЦЬКА (п.п.с.)  
Світлана МАРЕНИЧ (п.п.с.)

**IV. Капітальні інвестиції**

Найменування показника	Код рядка	Факт минулого 2023 року	Фінансовий план поточного 2024 року	Прогноз на поточний 2024 рік	Плановий 2025 рік	поквартально			
						I	II (зі змінами)	III (зі змінами)	IV (зі змінами)
1	2	3	4	5	6	7	8	9	10
<b>Капітальні інвестиції, усього, у тому числі:</b>	4000	87 673,6	544 786,0	441 658,2	323 253,2	22 000,0	24 051,3	253 301,9	23 900,0
<b>капітальне будівництво</b>	4010	20 621,8	510 586,0	408 458,2	295 573,2	15 800,0	12 021,3	247 751,9	20 000,0
Реконструкція операційного блоку хірургічного корпусу КП "Лікарня №2 ім.В.П.Павлусенка ЖМР за адресою:м.Житомир, вул.Романа Шухевича, 2а"	4010/1	238,4	28 539,8		2 000,0	2 000,0			
Реконструкція Відділення екстреної медичної допомоги КП "Лікарня №2 ім.В.П.Павлусенка ЖМР за адресою:м.Житомир, вул.Романа Шухевича, 2а"	4010/2	142,6	34 293,1						
Реконструкція неврологічного відділення КП "Лікарня 2 ім.В.П.Павлусенка" ЖМР за адресою: м. Житомир, вул. Романа Шухевича, 2а	4010/3	1 019,2							
Реконструкція системи безперебійного електроживлення, з встановленням дизель-генератора, терапевтичного корпусу КП "Лікарня 2 ім.В.П.Павлусенка" ЖМР за адресою: м. Житомир, вул. Романа Шухевича, 2а в м. Житомир»	4010/4	580,9							
Реконструкція частини хірургічного корпусу КП «Лікарня №2 ім. В.П.Павлусенка» ЖМР за адресою м. Житомир вул. Романа Шухевича,2а	4010/5	1 333,1	2 800,0	2 800,0					
Реконструкція приміщень на 1-му поверсі хірургічного корпусу КП "Лікарня №2 ім.В.П.Павлусенка" ЖМР за адресою: м. Житомир, вул. Романа Шухевича, 2а	4010/6	2 814,6	1 200,0	1 200,0					
Нове будівництво лікувально-діагностичного корпусу КП «Лікарня №2 ім. В.П. Павлусенка» ЖМР за адресою: м. Житомир, вул. Романа Шухевича,2а	4010/7	1 629,2	228 351,9	228 351,9	228 351,9			228 351,9	
Реконструкція другого поверху терапевтичного корпусу для облаштування Відділення анестезіології та інтенсивної терапії КП «Лікарня №2 ім. В.П.Павлусенка» ЖМР за адресою м. Житомир вул. Романа Шухевича,2а	4010/8	3 252,6	9 300,0	9 300,0	356,5		356,5		
Капітальний ремонт(заміна) ліфта в хірургічному корпусі КП "Лікарня №2 ім.В.П.Павлусенка" ЖМР	4010/9	1 462,8							
Капітальний ремонт підвального приміщення терапевтичного корпусу КП "Лікарня №2 ім.В.П.Павлусенка" ЖМР	4010/10	1 018,6							
Капітальний ремонт (термомодернізація) будівель КП "Лікарня №2 ім.В.П.Павлусенка" ЖМР за адресою:м.Житомир, вул.Романа Шухевича, 2а	4010/11	721,7	59 905,9	59 905,9	500,0		500,0		
Виготовлення ПКД "Реконструкція системи електропостачання електроустановок харчоблоку КП "Лікарня №2 ім.В.П.Павлусенка" ЖМР із застосуванням альтернативних джерел енергії за адресою: м.Житомир, вул.Р. Шухевича, 2а"	4010/12	15,5							
«Капітальний ремонт автономного джерела електроживлення КП «Лікарня №2 ім.В.П. Павлусенка» ЖМР за адресою м. Житомир,вул.. Романа Шухевича,2а.»	4010/13	464,2							
Капітальний ремонт четвертого поверху будівлі поліклініки КП "Лікарня №2 ім.В.П.Павлусенка ЖМР за адресою : м.Житомир, вул.Л.Українки,16	4010/14	2 038,4	13 075,2	13 075,2					
« Капітальний ремонт (заміна) ліфта (зав.№601068) в хірургічному корпусі КП «Лікарня №2 ім. В.П. Павлусенка» ЖМР за адресою м.Житомир, вул.. Романа Шухевича,2а»	4010/15	1 442,7							
«Реконструкція будівлі поліклініки КП «Лікарня №2 ім. В.П. Павлусенка» ЖМР, за адресою: м. Житомир, вул. Лесі Українки,16»	4010/16	55,5	1 700,0	1 700,0					

Капітальний ремонт (встановлення ліфту) в будівлі поліклініки КП «Лікарня №2 ім. В.П. Павлусенка» ЖМР, за адресою: м. Житомир, вул. Лесі Українки,16»	4010/17	858,2	300,0	300,0					
«Реконструкція, з прибудовою до хірургічного корпусу, для розміщення Відділення реабілітації КП "Лікарня №2 ім. В.П. Павлусенка" ЖМР за адресою: м. Житомир, вул. Романа Шухевича,2а»	4010/18	438,7	33 000,0	23 000,0	25 000,0	10 000,0	5 000,0	5 000,0	5 000,0
«Реконструкція 3-го поверху хірургічного корпусу для облаштування Відділення реабілітації КП "Лікарня №2 ім. В.П.Павлусенка" ЖМР за адресою: м. Житомир, вул. Романа Шухевича,2а.»	4010/19		3 000,0	3,000,0	10 000,0		5 000,0	5 000,0	
Реконструкція 1-го поверху будівлі хірургічного корпусу для встановлення ангиографа КП "Лікарня №2 ім. В.П. Павлусенка" ЖМР за адресою: м. Житомир, вул. Романа Шухевича, 2а	4010/20		57 000,0	57 000,0	1 000,0	1 000,0			
Реконструкція 1-го поверху будівлі хірургічного корпусу з придбанням та встановленням апарату МРТ КП "Лікарня №2 ім. В.П. Павлусенка" ЖМР за адресою: м. Житомир, вул. Романа Шухевича,2-А»	4010/21		0,0	0,0	10 000,0				10 000,0
«Реконструкція 2-го поверху хірургічного корпусу для облаштування Відділення гнійної хірургії КП "Лікарня №2 ім. В.П.Павлусенка" ЖМР за адресою: м. Житомир, вул. Романа Шухевича,2а.»	4010/22		8 000,0						
Реконструкція частини 1-го поверху дитячої поліклініки для облаштування бактеріологічної лабораторії КП "Лікарня №2 ім.В.П. Павлусенка" ЖМР за адресою: м.Житомир, вул. Святослава Ріхтера,23"	4010/23		6 124,0	6 124,0	64,8		64,8		
Капітальний ремонт басейнів дитячої поліклініки КП "Лікарня №2 ім.В.П. Павлусенка" ЖМР за адресою: м.Житомир, вул. Святослава Ріхтера,23"	4010/24		6 000,0						
Реконструкція 5-го поверху терапевтичного корпусу для облаштування Відділення нейрохірургії КП "Лікарня №2 ім. В.П. Павлусенка" ЖМР за адресою: м. Житомир, вул. Романа Шухевича, 2а»	4010/25		8 000,0		2 000,0	2 000,0			
«Капітальний ремонт (заміна) ліфта( заводський №3038)) в терап. корпусі КП «Лікарня №2 ім. В.П. Павлусенка» Житомирської міської ради за адресою: вул..Р.Шухевича,2а в м. Житомирі»	4010/26	1 094,9	395,8	395,8					
Реконструкція частини четвертого поверху дитячої поліклініки з облаштуванням стоматологічного відділення КП "Лікарня №2 ім.В.П.Павлусенка" ЖМР за адресою:вул.Святослава Ріхтера,23	4010/27		6 900,3	105,4					
"Реконструкція внутрішньої електромережі із впровадженням заходів енергозбереження та енергоефективності - встановленням дахової сонячної електростанції на будівлі пральні КП "Лікарня №2 ім. В.П. Павлусенка" Житомирської міської ради за адресою: м. Житомир, вул. Романа Шухевича, 2А	4010/28		300,0	300,0					
Нове будівництво водозабірної свердловини на території КП "Лікарня №2 ім.В.П.Павлусенка" ЖМР за адресою:м.Житомир, вул.Р.Шухевича,2а.	4010/29		500,0						
Нове будівництво водозабірної свердловини на території дитячої лікарні КП "Лікарня №2 ім.В.П.Павлусенка" ЖМР за адресою:м.Житомир, вул.Шевченка,2.	4010/30		500,0	500,0	800,0	800,0			
Капітальний ремонт покрівлі поліклініки для обслуговування дитячого населення КП "Лікарня №2 ім.В.П.Павлусенка" ЖМР за адресою: м.Житомир, вул.С.Ріхтера,23	4010/31		1 400,0	1 400,0	0,0				
«Реконструкція частини другого поверху хірургічного корпусу КП "Лікарня №2 ім. В.П.Павлусенка" ЖМР за адресою: м. Житомир, вул. Романа Шухевича,2а.»					10 000,0			5 000,0	5 000,0
Капітальний ремонт інженерних мереж підвалу КП "Лікарня №2 ім.В.П.Павлусенка" ЖМР за адресою:м.Житомир, вул.Романа Шухевича, 2а					1 000,0		100,0	900,0	


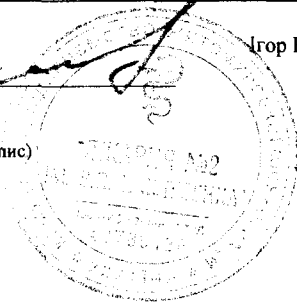


### V. Коефіцієнтний аналіз

Найменування показника	Код рядка	Оптимальне значення	Факт минулого 2023 року	Фінансовий план поточного 2024 року	Прогноз на поточний 2024 рік	Плановий 2025 рік	Примітки
1	2	3	4	5	6	7	8
<b>Коефіцієнти рентабельності та прибутковості</b>							
Коефіцієнт рентабельності активів (чистий фінансовий результат, рядок 1200 / вартість активів, рядок 6030)	5000	Збільшення	0,09	0,1	0,1	0,01	Характеризує ефективність використання активів підприємства
Коефіцієнт рентабельності діяльності (чистий фінансовий результат, рядок 1200 / чистий дохід від реалізації продукції (товарів, робіт, послуг), рядок 1000)	5010	> 0	0,1	0,075	0,075	0,02	Характеризує ефективність господарської діяльності підприємства
<b>Коефіцієнти фінансової стійкості та ліквідності</b>							
Коефіцієнт фінансової стійкості (власний капітал, рядок 6090 / довгострокові зобов'язання, рядок 6040 + поточні зобов'язання, рядок 6050)	5100	> 1	4,65	2,94	2,94	3,5	Характеризує співвідношення власних та позикових коштів і залежність підприємства від зовнішніх фінансових джерел
Коефіцієнт поточної ліквідності (покриття) (оборотні активи, рядок 6010 / поточні зобов'язання, рядок 6050)	5110	> 1	2,1	2,1	2,1	1,4	Показує достатність ресурсів підприємства, які може бути використано для погашення його поточних зобов'язань. Нормативним значенням для цього показника є > 1-1,5
Фондовіддача (вартість виробленої продукції/балансова вартість основних виробничих фондів) відношення вартості виробленої продукції до первісної середньорічної вартості основних виробничих фондів	5120	> 1	0,8	1,44	1,44	1,0	Характеризує ефективність використання основних засобів

Керівник- директор

(посада)

Гор КУХАРУК

(підпис)

(ініціали, прізвище)

**Інформація**  
до фінансового плану на 2025 рік  
Комунальне підприємство "Лікарня №2 ім. В.П.Павлусенка" Житомирської міської ради  
(найменування підприємства)

**1. Дані про підприємство, персонал та фонд заробітної плати**

Загальна інформація про підприємство (резюме)

Найменування показника	План минулого 2023 року	Факт минулого 2023 року	План поточного 2024 року	Плановий 2025 рік	Плановий рік до плану поточного року, %	Плановий рік до факту минулого року, %
1	2	3	4	5	6	7
<b>Середньооблікова чисельність осіб, у тому числі:</b>	<b>735,0</b>	<b>795,0</b>	<b>1 131,0</b>	<b>1 062,00</b>	94	134
директор	1,0	1,0	1	1,00	100	100
адміністративно-управлінський персонал	31,0	38,0	43	44,00	102	116
працівники	703,0	756,0	1 087	1 017	94	135
<b>Фонд оплати праці, тис. гривень, у тому числі:</b>	<b>166 533,6</b>	<b>166 168,6</b>	<b>258 770</b>	<b>257 175</b>	99	155
директор	528,6	392,8	528,9	545,3	103	139
адміністративно-управлінський персонал	7 643,0	11 138,2	12 480,1	13 699,7	110	123
працівники	158 362,0	154 637,6	245 761	242 930,0	99	157
<b>Витрати на оплату праці, тис. гривень, у тому числі:</b>	<b>166 533,6</b>	<b>166 168,6</b>	<b>258 770</b>	<b>257 175</b>	99	155
директор	528,6	392,8	528,9	545,3	103	139
адміністративно-управлінський персонал	7 643,0	11 138,2	12 480,1	13 699,7	110	123
працівники	158 362,0	154 637,6	245 761	242 930,0	99	157
<b>Середньомісячна заробітна плата одного працівника, гривень</b>	<b>18 881</b>	<b>17 418,1</b>	<b>19 066,5</b>	<b>20 180,1</b>	106	116
директор	44 050	32 733,3	44 075,0	45 441,7	103	139
адміністративно-управлінський персонал	20 546	24 425,9	24 186,2	25 946,4	107	106
працівники	18 772	17 045,6	18 840,9	19 905,8	106	117
<b>Середньомісячний дохід одного працівника, гривень</b>	<b>18 881</b>	<b>17 418,1</b>	<b>19 066,5</b>	<b>20 180,1</b>	106	116
директор	44 050	32 733,3	44 075,0	45 441,7	103	139
адміністративно-управлінський персонал	20 546	24 425,9	24 186,2	25 946,4	107	106
працівники	18 772	17 045,6	18 840,9	19 905,8	106	117

У разі збільшення витрат на оплату праці в плановому році порівняно з установленим рівнем поточного року та фактом попереднього року надаються обґрунтування.

2. Інформація про бізнес-операції підприємства

Перелік доходів від реалізації товарів, робіт, послуг (за видами)	Плановий 2024 рік			
	одиниця виміру	кількість продукції/ наданих послуг	ціна одиниці (вартість продукції/ наданих послуг), гривень	чистий дохід від реалізації продукції (товарів, робіт, послуг), тис. гривень
1	2	3	4	5
Доходи від надання платних послуг	кількість платних послуг	774	згідно тарифів	9 300,0
Доходи за Програмою медичних гарантій	кількість ПМГ	20	згідно тарифів НСЗУ	404 000,0
Усього				413 300,0

3. Діючі фінансові зобов'язання підприємства

Найменування банку	Вид кредитного продукту та цільове призначення	Сума, валюта за договорами	Процентна ставка	Дата видачі/погашення (графік)	Заборгованість на останню дату	Забезпечення
1	2	3	4	5	6	7
АБ "Укргазбанк"	реконструкція об'єкту	29134,1 тис. грн	7%	22.10.2024-21.10.2027	24 134	Обладнання
Усього	х	х	х		24 134	

4. Інформація щодо отримання та повернення залучених коштів

Зобов'язання	Заборгованість за кредитами на початок 2025 року	План із залучення коштів	План з повернення коштів	Заборгованість за кредитами на кінець 2025 року
1	2	3	4	5
Довгострокові зобов'язання, усього, в т.ч:				
кредити банків		24 134,1	5 820	18 314,1
Короткострокові зобов'язання, усього				
у тому числі:				
Інші фінансові зобов'язання, усього				
у тому числі:				
Усього		24 134,1	5 820	18 314,1

5. Витрати, пов'язані з використанням власних службових автомобілів (у складі адміністративних витрат, рядок 1041)

п/п	Марка	Рік придбання	Мета використання	Витрати, усього	У тому числі за їх видами				
					матеріальні витрати	оплата праці	відрахування на соціальні заходи	амортизація	інші витрати
1	2	3	4	5	6	7	8	9	10
				-					
				-					
				-					
				-					
			Усього	-	-	-	-	-	-

6. Витрати на оренду службових автомобілів (у складі адміністративних витрат, рядок 1042)

п/п	Договір	Марка	Мета використання	Дата початку оренди	Сума орендної плати				
					Усього на рік	у тому числі за кварталами			
1	2	3	4	5	6	7	8	9	10
					-				
					-				
					-				
					-				
			Усього		-	-	-	-	-

7. Джерела капітальних інвестицій

п/п	Найменування об'єкта	Залучення кредитних коштів				Бюджетне фінансування				За рахунок прибутку, який залишається в розпорядженні підприємства						
		рік	у тому числі за кварталами				рік	у тому числі за кварталами				рік	у тому числі за кварталами			
			I	II	III	IV		I	II	III	IV		I	II	III	IV
1	2	3	4	5	6	7	8	9	10	11	12	13	14	15	16	17
	Капітальний ремонт та реконструкція	-					233 351,9			233 351,9		62 221,3	15 800,0	12 021,3	14 400,0	20 000,0
	Придбання основних засобів						6 100,0		6 100,0			15 280,0	5 000,0	3 230,0	4 350,0	2 700,0
	Придбання (створення) нематеріальних активів	-										4 800,0	1 200,0	1 200,0	1 200,0	1 200,0
	Безоплатно отримані основні засоби															
	Усього	-	-	-	-	-	239 451,9	0	6 100,0	233 351,9	0,0	82 301,3	22 000,0	16 451,3	19 950,0	23 900,0
	Відсоток															

продовження

п/п	Найменування об'єкта	За рахунок амортизаційних відрахувань				Інші джерела (благодійні кошти, гранти, кошти донорів, інші кошти підприємства)				УСЬОГО						
		рік	у тому числі за кварталами				рік	у тому числі за кварталами				рік	у тому числі за кварталами			
			I	II	III	IV		I	II	III	IV		I	II	III	IV
1	2	18	19	20	21	22	23,0	24,0	25,0	26,0	27,0	28,0	29,0	30,0	31,0	32,0
	Капітальний ремонт та реконструкція	-										295 573,2	15 800,0	12 021,3	247 751,9	20 000,0
	Придбання основних засобів	-										21 380,0	5 000,0	9 330,0	4 350,0	2 700,0
	Придбання (створення) нематеріальних активів											4 800,0	1 200,0	1 200,0	1 200,0	1 200,0
	Безоплатно отримані основні засоби						1 500,0		1 500,0			1 500,0		1 500,0		
	Усього	-	-	-	-	0	0,0	0,0	0,0	0,0	0,0	323 253,2	22 000,0	24 051,3	253 301,9	23 900,0
	Відсоток															

44

№	Найменування об'єктів	Рік початку і закінчення будівництва	Загальна кошторисна вартість	Первісна балансова вартість введених потужностей на початок планового року	Незавершене будівництво на початок планового року	Плановий рік					Інформація щодо проектно-кошторисної документації (стан розроблення, затвердження, у разі затвердження зазначити орган, яким затверджено, та відповідний документ)	Документ, яким затверджений титул будови, із зазначенням органу, який його погодив	
						освоєння капітальних вкладень	фінансування капітальних вкладень (оплата грошовими коштами, усім)	у тому числі					
								власні кошти	кредитні кошти	інші джерела (держ., місц. бюджет, гранти)			
1	2	3	4	5	6	7	8	9	10	11	12	13	
	«Реконструкція 7-го поверху складів хірургічного корпусу з придбанням та встановленням апарату МРТ КП "Лікарня №2 ім. В.П. Павлуценка" ЖМР за адресою: м. Житомир, вул. Романа Шухевича, 2»						10 000,0	10 000,0					
	«Нове будівництво лікувально-діагностичного корпусу КП «Лікарня №2 ім. В.П. Павлуценка» ЖМР за адресою: м. Житомир, вул. Романа Шухевича, 2а»						228 351,9			228 351,9			
	«Капітальний ремонт (термомодернізація) будівель КП "Лікарня №2 ім. В.П. Павлуценка" ЖМР за адресою: м. Житомир, вул. Романа Шухевича, 2а»						500,0	500,0					
	«Реконструкція, з придбавкою до хірургічного корпусу, для розміщення Відділення реабілітації КП "Лікарня №2 ім. В.П. Павлуценка" ЖМР за адресою: м. Житомир, вул. Романа Шухевича, 2а»	2023-2024					25 000,0	25 000,0					
	«Реконструкція операційного блоку хірургічного корпусу КП "Лікарня №2 ім. В.П. Павлуценка" ЖМР за адресою: м. Житомир, вул. Романа Шухевича, 2а»	2023-2024					2 000,0	2 000,0					
	«Реконструкція 1-го поверху будівлі хірургічного корпусу для встановлення ангиографу КП "Лікарня №2 ім. В.П. Павлуценка" ЖМР за адресою: м. Житомир, вул. Романа Шухевича, 2а вул.»	2023-2024					1 000,0	1 000,0					
	«Реконструкція 5-го поверху терапевтичного корпусу для облаштування Відділення нейрохірургії КП "Лікарня №2 ім. В.П. Павлуценка" ЖМР за адресою: м. Житомир, вул. Романа Шухевича, 2а»	2023-2024					2 000,0	2 000,0					
	«Нове будівництво водозбірної свердловини на території дитячої лікарні КП "Лікарня №2 ім. В.П. Павлуценка" ЖМР за адресою: м. Житомир, вул. Шевченка, 2»	2023-2024					800,0	800,0					
	«Реконструкція частини другого поверху хірургічного корпусу КП "Лікарня №2 ім. В.П. Павлуценка" ЖМР за адресою: м. Житомир, вул. Романа Шухевича, 2а»						10 000,0	5 000,0		5 000,0			
	«Капітальний ремонт інженерних мереж підвалу КП "Лікарня №2 ім. В.П. Павлуценка" ЖМР за адресою: м. Житомир, вул. Романа Шухевича, 2а»						1 000,0	1 000,0					
	«Капітальний ремонт частини першого та другого поверхів хірургічного корпусу КП "Лікарня №2 ім. В.П. Павлуценка" ЖМР за адресою: м. Житомир, вул. Романа Шухевича, 2а»						1 500,0	1 500,0					
	«Реконструкція другого поверху терапевтичного корпусу для облаштування Відділення анестезіології та інтенсивної терапії КП «Лікарня №2 ім. В.П. Павлуценка» ЖМР за адресою: м. Житомир, вул. Романа Шухевича, 2а»						356,5	356,5					

реабілітації КП "Лікарня №2 ім. В.П.Павлушенка" ЖМР за адресою: м. Житомир, вул. Романа Шухевича, 4а						10 000,0	10 000,0				
Реконструкція частини 1-го поверху дитячої поліклініки для облаштування бактеріологічної лабораторії КП "Лікарня №2 ім.В.П. Павлушенка" ЖМР за адресою: м.Житомир,						64,8	64,8				
вул.Святослава Різняка, 211 Капітальний ремонт (заміна) ліфта (н.№1-1474) в лікувальному корпусі стаціонару для обслуговування дитячого населення КП "Лікарня №2 ім.В.П.Павлушенка" ЖМР за адресою: м.Житомир,						1 500,0	1 500,0				
Капітальний ремонт (заміна) ліфта (н.№3-1968) в лікувальному корпусі стаціонару для обслуговування дитячого населення КП "Лікарня №2 ім.В.П.Павлушенка" ЖМР за адресою: м.Житомир,						1 500,0	1 500,0				
<b>Усього</b>						<b>295 573,2</b>	<b>62 221,3</b>	<b>0,0</b>	<b>233 351,9</b>		

9. План використання бюджетних коштів

Л/з/п	Найменування показника	Факт минулого 2023 року	Фінансовий план поточного 2024 року	Прогноз на поточний 2024 рік	Плановий 2025 рік (усього)	у тому числі			
						I	II	III	IV
1	2	3	4	5	6	7	8	9	10
	<b>державний бюджет</b>								
	<i>надходження коштів</i>								
	Кошти державного бюджету								
	<i>використання коштів</i>								
	<b>міський бюджет</b>								
	<i>надходження коштів</i>	23 409,7	52 169,8	52 169,8	51 839,3	14 321,4	13 717,0	11 882,5	11 918,4
	Кошти місцевого бюджету	10 218,2	24 669,5	24 669,5	19 970,5	3 421,4	8 217,0	6 813,7	1 518,4
	Кошти місцевого бюджету (на оплату енергоносіїв та комунальних послуг)	13 191,5	27 500,3	27 500,3	31 868,8	10 900,0	5 500,0	5 068,8	10 400,0
	<i>використання коштів</i>	23 409,7	52 169,8	52 169,8	51 839,3	14 321,4	13 717,0	11 882,5	11 918,4
	Кошти місцевого бюджету (на оплату енергоносіїв та комунальних послуг)	13 704,3	27 500,3	27 500,3	31 868,8	10 900,0	5 500,0	5 068,8	10 400,0
	Кошти місцевого бюджету, в т.ч:	10 218,2	24 669,5	24 669,5	19 970,5	3 421,4	8 217,0	6 813,7	1 518,4
	Функціонування медичних комісій у військовому комісаріаті	4 087,2	4 125,6	4 125,6	1 208,6	1 208,6			
	Надання амбулаторної допомоги хворим на туберкульоз		1 634,7	1 634,7	0,0				
	Енергозберігаючі заходи	1 521,1			23,1		23,1		
	Функціонування палат для тимчас. перебування дітей		469,0	469,0	469,0	249,0	120,0	75,0	25,0
	Стоматологічна допомога дітям		4 917,9	4 917,9	4 917,9	1 054,3	1 330,9	1 387,8	1 144,9
	Земельний податок	180,5	556,2	556,2	430,3	108,3	108,0	108,0	106,0
	Забезпечення належних сан.епід.норм				513,8	432,6	81,2		
	Субвенція з обл.бюджету (придбання мед.виробів)				200,0		200,0		
	Функціонування єдиної системи обміну медичною інформацією закладів охорони здоров'я		766,1	766,1	1 107,8	368,6	253,8	242,9	242,5
	Реконструкція 1-го поверху будівлі хірургічного корпусу з придбанням ангиографа		10 000,0	10 000,0					
	Реконструкція частини 1-го поверху дитячої поліклініки для облаштування бак лабораторії		2 000,0	2 000,0					
	Придбання медичного обладнання та інших основних засобів	654,5	200,0	200,0	6 100,0		6 100,0		
	«Реконструкція частини другого поверху хірургічного корпусу КП "Лікарня №2 ім. В.П.Павлусенка" ЖМР				5 000,0			5 000,0	
	<b>Усього</b>	<b>23 409,7</b>	<b>52 169,8</b>	<b>52 169,8</b>	<b>51 839,3</b>	<b>14 321,4</b>	<b>13 717,0</b>	<b>11 882,5</b>	<b>11 918,4</b>

Керівник- директор

Official circular stamp of the hospital with text: "ЛІКАРНЯ №2 ім. В.П. ПАВЛУСЕНКА", "ІНСТІТУТ НЕУРОЛОГІЧНОЇ РЕАБІЛІТАЦІЇ", "МІСЬКИЙ ЗАКЛАД ОХОРОНИ ЗДОРОВ'Я", "42700136".

Гор КУХАРУК

28